

“डिप्रोक्स लघुवित्त वित्तीय संस्थासंग साभेदारी, समृद्धि र स्वरोजगारी”



१७ औं

वार्षिक प्रतिवेदन

आ.व. २०७४/०७५



डिप्रोक्स लघुवित्त वित्तीय संस्था लिमिटेड
Deprosc Laghubitta Bittiya Sanstha Limited

(नेपाल राष्ट्र बैंकबाट “घ” वर्गको इजाजत प्राप्त संस्था)

पो.व.नं. ५१, शहीदपथ, नारायणगढ, चितवन, फोन नं. ०५६-५२७५००, ०५६-५२३०५६

इमेल : info@ddbanc.org.np, Web : www.ddbnk.org.np

डिप्रोक्स लघुवित्त वित्तीय संस्था लिमिटेड

सञ्चालक समिति



श्री दिपक खनाल
अध्यक्ष
प्रतिनिधि, लुम्बिनी विकास बैंक लिमिटेड



श्री यज्ञप्रसाद शर्मा
सदस्य
प्रतिनिधि, नविल बैंक लिमिटेड



डा. भृगुऋषि दुवाडी
सदस्य
प्रतिनिधि, सर्वसाधारण



श्री रीता पौडेल
सदस्य
प्रतिनिधि, सर्वसाधारण



श्री रमेशकुमार रघुवंशी
सदस्य
प्रतिनिधि, सर्वसाधारण



श्री प्रताप सुवेदी
सदस्य
प्रतिनिधि, कृषि विकास बैंक लिमिटेड



श्री नरेशमान प्रधान
सदस्य
स्वतन्त्र सञ्चालक

डिप्रोक्स लघुवित्त वित्तीय संस्था लिमिटेड

केन्द्रीय कार्यालय नारायणगढ, चितवन

सत्रौं वार्षिक साधारण सभा सम्बन्धी सूचना

शेयरधनी महानुभावहरू,

यस संस्थाको मिति २०७५ पौष १३ गते बसेको सञ्चालक समितिको २३६ औं बैठकको निर्णय अनुसार संस्थाको सत्रौं वार्षिक साधारण सभा निम्नानुसारका विषयहरूमा छलफल गर्न निम्न लिखित मिति, समय र स्थानमा बस्ने भएकोले सम्पूर्ण शेयरधनी महानुभावहरूको उपस्थितिको लागि यो सूचना प्रकाशित गरिएको छ ।

सभा बस्ने मिति, समय र स्थान:

मिति: २०७५ साल माघ ११ गते, शुक्रवार (तदनुसार २५ जनवरी २०१९) ।

समय: विहान ११:०० बजे ।

स्थान: भरतपुर गार्डेन रिसोर्ट, भरतपुर, चितवन ।

छलफलका विषयहरू:

(क) साधारण प्रस्तावहरू :

- सञ्चालक समितिको तर्फबाट अध्यक्षज्यूले पेश गर्नुहुने आ.व. २०७४/०७५ को वार्षिक प्रतिवेदन उपर छलफल गरी प्रतिवेदन पारित गर्ने,
- लेखापरीक्षकको प्रतिवेदन सहितको आ.व. २०७४/०७५ को वासलात, नाफा नोक्सान हिसाब, नगद प्रवाह विवरण सहित सम्बन्धित अनुसूचीहरू र नेपाल वित्तीय प्रतिवेदनमान (NFRS) बमोजिम तयार गरिएको वार्षिक वित्तीय विवरणहरू उपर छलफल गरी पारित गर्ने,
- सञ्चालक समितिको सिफारिस बमोजिम संस्थाको आ.व.२०७४/०७५ को मुनाफाबाट चुक्ता पूँजीको १० प्रतिशतले हुन आउने रकम रु.७,०३,१०,०४०/१८ नगद लाभांश (बोनस शेयर तथा नगद लाभांशमा लाग्ने कर समेत) वितरण गर्ने,
- आ.व.२०७५/०७६ को लेखा परीक्षणको लागि लेखापरीक्षकको नियुक्ति गर्ने र निजको पारिश्रमिक निर्धारण गर्ने ।
(वर्तमान लेखा परीक्षक सि.ए. सुर्दशनराज पाण्डे, एस.आर.पाण्डे एण्ड कम्पनी, कम्पनी ऐन २०६३ को दफा १११(३) बमोजिम पुनः नियुक्तिको लागि योग्य हुनुहुन्छ ।)

(ख) विशेष प्रस्तावहरू:

- सञ्चालक समितिको सिफारिस बमोजिम संस्थाको आ.व.२०७४/०७५ को मुनाफाबाट चुक्ता पूँजीको १० प्रतिशतले हुन आउने रकम रु.७,०३,१०,०४०/१८ बराबरको बोनस शेयर वितरण गर्ने,
- बोनस शेयर जारी पछि कायम हुने जारी पूँजी र चुक्ता पूँजी बमोजिम संस्थाको प्रबन्ध-पत्रको दफा (५) को (ख) र (ग) मा आवश्यक संशोधन गर्ने,
- संस्थाको रजिष्टर्ड (केन्द्रीय) कार्यालय रहने ठेगानालाई संशोधन गरी प्रबन्ध-पत्रको दफा (२) (१) र नियमावलीको दफा (२) मा आवश्यक संशोधन गर्ने,
- बैंक तथा वित्तीय संस्था सम्बन्धी ऐन २०७३ को दफा २१ (१) मा भएको व्यवस्था बमोजिम नियमावलीको नियम १०(६) मा संशोधन गर्ने,
- उल्लेखित विशेष प्रस्ताव उपर नियमनकारी निकायले फेरबदल गर्न सुझाव वा निर्देशन दिएमा सो अनुरूप प्रचलित कानूनको अधिनमा रही कम्पनीको प्रबन्धपत्र तथा नियमावलीमा आवश्यक संशोधन/परिमार्जन गर्न सञ्चालक समितिलाई अधिकार प्रत्यायोजन गर्ने ।

(ग) विविध :

सञ्चालक समितिको आज्ञाले
कम्पनी सचिव

साधारण सभा सम्बन्धि जानकारी

- यस संस्थाको सत्रौं वार्षिक साधारण सभा प्रयोजनको लागि मिति २०७५ पौष २६ गते देखि मिति २०७५ माघ ११ गतेसम्म शेयर दाखिला खारेज बन्द (Book Close) रहनेछ । मिति २०७५ पौष २५ गतेसम्ममा कायम रहेका शेयरधनीहरूलाई मात्र बोनस शेयर र नगद लाभांश प्रदान गरिनेछ । साथै मिति २०७५ पौष २५ गतेसम्म नेपाल स्टक एक्सचेन्जमा कारोवार भई सो पश्चात् सात कार्यदिन भित्र यस संस्थाको शेयर रजिष्ट्रार श्री सिद्धार्थ क्यापिटल लिमिटेडमा शेयर विवरण पेश गरिसक्नु पर्नेछ ।
- संस्थाको वार्षिक आर्थिक विवरणहरू शेयरधनी महानुभावहरूको सम्बन्धित ठेगानामा हुलाक/कुरियर मार्फत पठाइनेछ । यदि प्राप्त नभएमा संस्थाको केन्द्रीय कार्यालय/सम्पर्क कार्यालय वा संस्थाको वेब साईट WWW.ddbank.org.np बाट उक्त विवरणहरू प्राप्त गर्न सकिनेछ ।
- सभामा भाग लिन आउनु हुने शेयरधनी महानुभावहरूले अनिवार्य रूपमा शेयर अभौतिकरण गरेको विवरण (BOID Statement)/ शेयर प्रमाणपत्र वा आफ्नो परिचय खुल्ने प्रमाणपत्र साथमा लिई आउनु हुन अनुरोध छ ।
- नावालक तथा अशक्त शेयरधनी महानुभावहरूको तर्फबाट कम्पनीको शेयर लगत कितावमा संरक्षकको रूपमा नाम दर्ता रहेका व्यक्तिले मात्र भाग लिन वा प्रतिनिधि तोक्न पाउनेछ ।
- सभामा भाग लिन हुने शेयरधनी महानुभावहरूको लागि हाजीर पुस्तिका सभा हुने दिन र स्थानमा विहान १०:०० बजेबाट सभा सम्पन्न नभएसम्म खुल्ला रहनेछ । शेयरधनी महानुभावहरूले सभा शुरु हुनु भन्दा पहिले नै सभामा उपस्थित भई हाजीर पुस्तिकामा दस्तखत गरिदिनु हुन अनुरोध गरिन्छ ।
- प्रोक्सी मार्फत भाग लिन चाहने शेयरधनी महानुभावहरूले सम्बन्धित समूहको शेयरधनीलाई मात्र प्रतिनिधि नियुक्त गर्न सक्नेछन् र यस्तो प्रोक्सी फारम साधारण सभा शुरु हुनुभन्दा ९६ घण्टा अगावै संस्थाको केन्द्रीय कार्यालयमा दर्ता गराई सक्नु पर्नेछ ।
- अन्य जानकारीको लागि यस संस्थाको केन्द्रीय कार्यालय नारायणगढ, चितवनको फोन नं. ०५६-५२७९०० मा सम्पर्क गर्न हुन अनुरोध छ ।

साधारण सभामा मतदान गर्न आफ्नो प्रतिनिधि नियुक्त गर्ने निवेदन ढाँचा (प्रोक्सी फारम)

अनुसूची - १३

श्री सञ्चालक समिति
डिप्रोक्स लघुवित्त वित्तीय संस्था लिमिटेड
नारायणगढ, चितवन ।

बिषय: प्रतिनिधि नियुक्त गरेको बारे ।

.....जिल्लाम.न.पा./न.पा./गा.पा.वडा नं.बस्ने म/हामी
.....ले त्यस संस्थाको शेयरधनीको हैसियतले सम्बत् २०..... साल
.....महिना गते का दिन हुने साधारण सभा / विशेष साधारण सभामा म/हामी स्वयम् उपस्थित भई
छलफल तथा निर्णयमा सहभागी हुन नसक्ने भएकोले उक्त सभामा मेरो/हाम्रो तर्फबाट भाग लिन तथा मतदान
गर्नको लागिजिल्ला म.न.पा./न.पा./गा.पा वडा नं.बस्ने त्यस संस्थाको
समुह “ ” का शेयरधनी श्रीशेयर धनी परिचय पत्र नं./ BOID
No.....लाई मेरो हाम्रो प्रतिनिधि (प्रोक्सी) नियुक्त गरी पठाएको छु/छौं ।

प्रोक्सी लिनेको हस्ताक्षर नमुना:

निवेदक

.....

प्रोक्सी दिनेको नाम:

शेयरधनी परिचय नं.(BOID No) :

ठेगाना:

शेयर समुह:

प्रोक्सी दिनेको सही:

शेयरधनी परिचय न (BOID No) :

शेयर संख्या :

मिति :

शेयर समुह:

(द्रष्टव्य: यो निवेदन साधारण सभा हुनुभन्दा कमतीमा ९६ घण्टा अगावै कम्पनीको रजिष्टर्ड कार्यालयमा पेश गरी
सक्नु पर्नेछ ।)

डिप्रोक्स लघुवित्त वित्तीय संस्था लिमिटेडको

सत्रौं वार्षिक साधारण सभामा सञ्चालक समितिको तर्फबाट समितिका अध्यक्षज्यूले प्रस्तुत गर्नु भएको वार्षिक प्रतिवेदन

आदरणीय शेयरधनी महानुभावहरू,

यस संस्थाको सत्रौं वार्षिक साधारण सभामा सहभागी सम्पूर्ण शेयरधनी तथा आमन्त्रित महानुभावहरूमा सञ्चालक समिति तथा मेरो ब्यक्तिगत तर्फबाट हार्दिक स्वागत अभिवादन ब्यक्त गर्दछु ।

अध्यक्षको हैसियतले सञ्चालक समितिको तर्फबाट संस्थाको सत्रौं वार्षिक प्रतिवेदन, आर्थिक वर्ष २०७४/०७५ को वित्तीय विवरणहरू, कार्यक्रम सञ्चालनको प्रगति विवरण, लेखापरीक्षकको प्रतिवेदन, वासलात, नाफा नोक्सान हिसाव तथा सोको बाँडफाँड र नेपाल वित्तीय विवरण प्रतिवेदनमान (NFRS) बमोजिम मिति २०७५ आषाढ ३२ को छुट्टै वित्तीय विवरण तयार गरिएकोले उक्त प्रतिवेदनहरू यहाँहरू समक्ष छलफलको लागि प्रस्तुत गर्न चाहन्छु । प्रस्तुत प्रतिवेदन उपर आवश्यक छलफलका लागि यहाँहरू समक्ष प्रस्ताव पेश गर्न चाहन्छु ।

हालसम्मको प्रगतिको आधारमा भावी दिनहरूमा लिइने रणनीति, योजना र कार्यक्रमको सम्बन्धमा समेत यहाँहरूलाई अद्यावधिक गराउने उद्देश्यले यो प्रतिवेदन तयार गरिएको छ । प्रतिवेदनमा उल्लेखित विषयहरू माथि साधारण सभाले आवश्यक छलफल गरी संस्थाका कार्यक्रमहरूलाई अझ बढी सबल, सक्षम र दिगो बनाउन हामीलाई थप मार्ग निर्देशन उपलब्ध गराउनेछ भन्ने मैले विश्वास लिएको छु ।

लघुवित्तको पृष्ठभूमि तथा वर्तमान वातावरण:

नेपाल राष्ट्र बैंकबाट प्रकाशित २०७५ आश्विन मसान्तसम्मको विवरण अनुसार हाल मुलुकमा "क" वर्गका २८ बाणिज्य बैंकहरू, "ख" वर्गका ३३ विकास बैंकहरू, "ग" वर्गका २४ वित्त कम्पनीहरू "घ" वर्गका ६८ लघुवित्त वित्तीय संस्थाहरू, २० वटा गैह्र सरकारी संस्थाहरू (FINGO) र १० अन्य संस्थाहरू गरी जम्मा १८३ वटा बैंक तथा वित्तीय संस्थाहरू नेपाल राष्ट्र बैंकबाट स्वीकृति प्राप्त गरी लघुवित्त क्षेत्रमा प्रत्यक्ष वा अप्रत्यक्ष रूपमा कार्यरत रहेका छन् । लघुवित्त वित्तीय संस्थाहरूले मात्र प्रत्यक्ष / अप्रत्यक्ष रूपमा करिब २८ लाख ५६ हजार ८५९ घरपरिवारलाई लघुवित्त सेवा पुऱ्याईरहेका छन् भने यस संस्थाले मात्र करिब १ लाख ६९ हजार ४६१ घर परिवारलाई उल्लेखित सेवा पुऱ्याईरहेको छ ।

लघुवित्त संस्थाहरूले प्रदान गर्ने कर्जाको दायरा फराकिलो हुँदै जानुलाई अवसरको रूपमा लिन सकिन्छ भने नेपाल राष्ट्र बैंकले बाणिज्य बैंकहरूलाई समेत Deprived Sector मा सोभै लगानी गर्न पाउने नीतिगत ब्यवस्था गर्नु, वित्तीय मध्यस्थताको कार्य गर्ने गैह्रसरकारी संस्थालाई लघुवित्त वित्तीय संस्थामा परिणत गर्दै जानु र स्थानीय स्तरमा सहकारी संस्थाहरूको बाक्लो उपस्थितिले समेत लघुवित्त बजारलाई थप प्रतिस्पर्धी बनाएको छ । यस वाहेक कर्मचारीहरूबाट बढदो संख्यामा सेवा परित्याग हुनु र बजारमा समय-समयमा देखिने तरलताको अवस्थाले समेत ब्यवसायमा असर पार्न सक्ने देखिन्छ ।

कम्पनी ऐन २०६३ बमोजिम पेश गर्नुपर्ने विवरण:

संस्थाको वार्षिक आर्थिक विवरणको अतिरिक्त कम्पनी ऐन, २०६३ को दफा १०९ को उपदफा (४) बमोजिमको प्रतिवेदन देहाय बमोजिम रहेको ब्यहोरा जानकारीको लागि अनुरोध गर्दछु :-

क. विगत वर्ष (आ.व. २०७४/०७५) को कारोवारको सिंहावलोकन:

कार्यक्रम रहेका प्रदेश, जिल्लाहरू, शाखाहरूको संख्या र कार्यक्रममा समावेश परिवार संख्या:

क्र.सं.	प्रदेश	जिल्ला	आ.व.२०७३/०७४ को शाखा संख्या	आ.व.२०७४/०७५ मा थप	जम्मा
१		ताप्लेजुङ्ग	१	-	१
२		पाँचथर	-	१	१

३	प्रदेश नं. १	ईलाम	-	१	१	
४		भापा	-	१	१	
५		संखुवासभा	-	१	१	
६		भोजपुर	१	-	१	
७		तेह्रथुम	-	१	१	
८		धनकुटा	-	१	१	
९		मोरङ	-	१	१	
१०		सोलुखुम्बु	१	-	१	
११		ओखलढुङ्गा	१	-	१	
१२		खोटाङ	१	-	१	
१३		उदयपुर	२	-	२	
१४		सुनसरी	-	२	२	
जम्मा		१४	७	९	१६	
१५		प्रदेश नं. २	सप्तरी	-	१	१
१६	सिरहा		-	१	१	
१७	धनुषा		-	२	२	
१८	महोत्तरी		-	२	२	
१९	सर्लाही		२	१	३	
२०	रौतहट		४	-	४	
२१	बारा		५	-	५	
२२	पर्सा		३	१	४	
जम्मा		८	१४	८	२२	
२३	प्रदेश नं. ३	दोलखा	२	-	२	
२४		रामेछाप	१	-	१	
२५		सिन्धुली	१	-	१	
२६		सिन्धुपाल्चोक	२	-	२	
२७		काभ्रेपलान्चोक	१	-	१	
२८		नुवाकोट	२	-	२	
२९		रसुवा	२	-	२	
३०		धादिङ	५	-	५	
३१		ललितपुर	३	-	३	
३२		चितवन	४	-	४	
३३		मकवानपुर	१	-	१	
जम्मा		११	२४	-	२४	
३४	प्रदेश नं. ४	गोरखा	४	-	४	
३५		लमजुङ	१	-	१	
३६		तनहु	२	-	२	
३७		कास्की	३	-	३	
३८		पर्वत	१	-	१	
३९		बाग्लुङ	१	-	१	
४०		म्याग्दी	१	-	१	
४१		स्याङ्जा	२	-	२	
४२		नवलपुर	१	-	१	
जम्मा		९	१६	-	१६	

४३	प्रदेश नं. ५	पाल्पा	१	-	१	
४४		गुल्मी	१	-	१	
४५		अर्घाखाँची	१	-	१	
४६		प्युठान	१	-	१	
४७		रोल्पा	१	-	१	
४८		परासी	२	-	२	
४९		रूपन्देही	२	-	२	
५०		कपिलबस्तु	१	१	२	
५१		दाङ्ग	१	१	२	
५२		बाँके	१	-	१	
५३		बर्दिया	१	१	२	
जम्मा		११	१३	३	१६	
५४		प्रदेश नं. ६	सल्यान	१	-	१
५५	रूकुम		१	-	१	
५६	सुर्खेत		१	१	२	
५७	जाजरकोट		१	-	१	
५८	दैलेख		१	-	१	
५९	कालिकोट		१	-	१	
६०	जुम्ला		१	-	१	
६१	मुगु		१	-	१	
जम्मा		८	८	१	९	
६२	प्रदेश नं. ७	अछाम	१	-	१	
६३		बाजुरा	१	-	१	
६४		बझाङ्ग	१	-	१	
६५		डोटी	-	१	१	
६६		दार्चुला	१	-	१	
६७		बैतडी	१	-	१	
६८		डडेल्धुरा	-	१	१	
६९		कैलाली	१	२	३	
७०		कञ्चनपुर	२	१	३	
जम्मा		९	८	५	१३	
जम्मा			९०	२६	११६	

आ.व. २०७३/०७४ को अन्त्य सम्ममा संस्थाबाट १,३६,०४९ परिवारले लघुवित्त सेवा लिइरहेकोमा समीक्षा वर्षमा थप ३१,२७५ विपन्न परिवारहरू कार्यक्रममा समावेश गरी १,६७,३२४ परिवारलाई सेवा पुऱ्याउने लक्ष्य रहेकोमा ३०,३१५ परिवारलाई मात्र थप समावेश गर्न सकिएको र विविध कारणले १०,९१४ परिवार समुहबाट हट्न गई समीक्षा वर्षको अन्त्यमा खुद १,५५,४५० घरपरिवारलाई लघुवित्त कार्यक्रममा समावेश गरी सेवा प्रदान गरेको व्यहोरा यस सभालाई जानकारी गराउन चाहन्छु ।

ख. राष्ट्रिय तथा अन्तर्राष्ट्रिय परिस्थिति र कम्पनीको कारोबारमा परेको असर:

राष्ट्रिय तथा अन्तर्राष्ट्रिय परिस्थितिको कारणले समीक्षा वर्षमा संस्थाको कारोबारहरूलाई उल्लेखनीय रूपमा असर पुऱ्याएको छैन। तथापि क्रोषको लागत तथा सञ्चालन खर्चमा बृद्धि, बजारमा प्रयाप्त तरलताको अभाव, कमजोर भौतिक पुर्वाधार, नवीनतम प्रविधिको अभाव, प्रभावकारी कर्जा सूचना केन्द्रको कमी, संख्यात्मक रूपमा बृद्धि भएको लघुवित्त संस्थाहरूको शाखा बिस्तारसँगै लघुवित्त कार्यक्रम र ग्राहकहरूमा देखिएको दोहोरोपना, आदिले लघुवित्त कार्यक्रममा प्रत्यक्ष वा अप्रत्यक्ष रूपमा प्रभाव पारेको देखिन्छ। यस प्रकारको अप्ठ्यारो परिस्थितिका

बावजुद पनि व्यवस्थापनको दूर दृष्टि, स्रोत परिचालन गर्न सक्ने क्षमता र जोखिम व्यवस्थापन गर्न प्रयोग गरिएको उचित रणनीतिको कारण समीक्षा अवधिमा संस्थाको कारोवारमा सन्तोषप्रद ढंगले सुधार आएको कुरा यस सभालाई जानकारी गराउँने पाउदा हामीलाई खुसि लागेको छ।

ग. आ.व. २०७४/०७५ को प्रतिवेदन तयार गर्दासम्मको उपलब्धि र भविष्यमा गर्नु पर्ने कुराहरू:

यो प्रतिवेदन तयार गर्दासम्म संस्थाको कारोवारमा देहाय बमोजिम प्रगति भएको व्यहोरा जानकारी गराउँदछु:-

क्र. सं.	विवरण	इकाई	२०७५ आश्विन मसान्त ◆	२०७५ आषाढ मसान्त	२०७४ आश्विन मसान्त
१	सदस्य	संख्या	१,६२,६८४	१,५५,४५०	१,३७,९५०
२	बचत	हजार	२,६३,४०,५१	२,४१,०३,९३	१,८०,९४,४१
३	लगानीमा रहेको कर्जा	हजार	८,४३,९४,४८	७,८७,८६,३९	५,९७,८६,०२
४	व्याज आम्दानी	हजार	३६,२०,६९	१,१४,८९,३१	२५,९४,८०
५	अन्य आम्दानी	हजार	६,६८,७९	१९,८०,७९	३,९०,७४
६	सञ्चालन खर्च	हजार	२९,७८,०२	९८,५५,००	२१,३४,६८
७	सञ्चालन मुनाफा	हजार	१३,११,४६	३६,१५,१०	८,५०,८६

◆ आ.व.२०७५/०७६ को पहिलो त्रैमाससम्मको अपरिष्कृत वित्तीय विवरणमा आधारित

संस्थाले गरेको उल्लेखित प्रगति प्रति सञ्चालक समिति सकारात्मक रहेको छ ।

दोहोरोपना निरूत्साहित गर्न र खराब कर्जाको अवस्थामा सुधार ल्याउने अभिप्रायले आवश्यक रणनीति तयार पारी लागु गरिएका छन् । वित्तीय सेवा नपुगेका तराईका भित्री भागहरू तथा पहाडी र हिमाली जिल्लाका दुर्गम क्षेत्रहरूमा शाखाहरू खोल्न वित्तीय पहुँचमा नरहेका ग्रामीण महिलाहरूलाई सहज र सरल रूपमा दिगो र भरपर्दो लघुवित्त सेवाहरू प्रदान गर्ने कार्यलाई प्राथमिकता दिईएको छ । स्थानीय आवश्यकता अनुसार उपयुक्त लघुवित्त विधिको प्रयोग गर्दै संस्थाले प्रदान गर्ने वित्तीय सेवामा विविधिकरण गरिएको छ । कर्जा प्रवाहको लागि आवश्यक पर्ने वित्तीय श्रोतको आपूर्तिमा वाणिज्य बैंकहरूको कर्जाको अनुपातलाई कम गरी यस संस्थाको स्व-सक्षमता बढाउन समुह सदस्यहरूको बचतलाई बढी भन्दा बढी परिचालन गर्ने आवश्यक रणनीतिहरू अवलम्बन गरिएका छन् । स्थानीय साधन र श्रोतलाई प्राथमिकता दिइएको छ । संस्थाको वित्तीय सेवालाई अझ बढी बिस्तृत र परिष्कृत बनाउन आवश्यक नविनतम प्रविधिमा पहुँच बढाउनुका साथै कर्मचारीहरूको कार्य कौशलताको विकास गर्न र सदस्यहरूको व्यवसायिक क्षमता अभिवृद्धि गर्नको लागि निजी क्षेत्र, दातृ निकाय र गैह्रसरकारी संस्थाहरूसँगको सहकार्यलाई निरन्तरता दिईएको छ ।

कर्मचारीहरूको वृत्ति विकासका सन्दर्भमा संचालन हुने विभिन्न विषयका राष्ट्रिय तथा अन्तर्राष्ट्रिय स्तरका तालिम, सेमिनार र गोष्ठीहरूमा सहभागी गराउने कार्यलाई निरन्तरता दिनुका साथै संस्थाको आवश्यकता अनुसारका विषयहरूमा सम्बन्धित क्षेत्रका बिज्ञहरूलाई परिचालन गरी तालिम कार्यक्रमहरूको आयोजना गरिएका छन्। यसका अलावा लघुवित्त क्षेत्रमा संचालन भएका अध्ययन, अनुसन्धानात्मक र अन्तरक्रियाहरू जस्ता कार्यक्रमहरूमा समेत सहभागी भई आवश्यक जानकारी तथा सूचना प्राप्त गर्ने र लघुवित्त क्षेत्रका समसामयिक विषयहरूमा नियमन निकायका साथै अन्य सम्बन्धित निकायहरूलाई राय तथा सुझाव प्रदान गर्ने कार्य गरिएको छ । सञ्चालकहरूलाई आफ्ना शेयरधनीहरू एवं कार्यक्रममा समावेश सदस्यहरू लगायतका सम्पूर्ण सरोकारवाला (Stakeholder) हरूको हित संरक्षण गर्न सहयोग पुऱ्याउने उद्देश्यले समितिको काम, कर्तव्य र अधिकार वारे बोध गराउने, संस्थागत सुशासन एवम् जोखिम व्यवस्थापन सम्बन्धि नीति निर्माण गर्ने, कार्यसम्पादनको अनुगमन गर्ने कार्यलाई प्रभावकारी बनाउन टेवा पुऱ्याउने खालका विभिन्न कार्यक्रमहरूमा सहभागी गराईएको छ ।

बिगतका अनुभव र सिकाईहरूबाट कमजोर पक्षलाई सच्याउदै लक्ष्य अनुसार प्रगति हासिल हुन नसकेका पक्षहरूको उपलब्धीको लागि स्पष्ट रणनीतिका साथ कार्यक्रमहरू तय गरी सोको प्रभावकारी कार्यान्वयन गरिने व्यहोरा यस सभा समक्ष अनुरोध गर्दछु ।

लघुवित्तको माध्यमबाट वित्तीय पहुँच बिस्तार गर्ने उद्देश्य अनुरूप स्थानीय तहमा थप लघुवित्त संस्थाहरू निरन्तर स्थापना भैरहेको अवस्थामा सदस्यको दोहोरोपन नपर्ने गरी कार्यक्रम सञ्चालन गर्नु लघुवित्त सेवा प्रदायकहरूका लागि एक ठुलो चुनौतिको विषय बनेको छ । वित्तीय श्रोतमा स्वसक्षमता बढाउन, कोषको बढ्दो लागत दरमा कमी ल्याउन र कर्जाको गुणस्तर कायम राख्न उपलब्ध कोषको उचित प्रयोग गर्ने, संचालन खर्चमा मितव्ययिता अपनाउने, आधुनिक प्रविधिको उपयोग गर्ने र संस्थागत क्षमतामा अभिवृद्धि गर्न आवश्यक भएकोले सो सम्बन्धमा स्पष्ट रणनीति तय गरी लागु गर्नुका साथै उपरोक्त पक्षहरूको प्रभावकारी कार्यान्वयन भए नभएको वारेमा प्रभावकारी अनुगमन गर्नु पर्ने आजको आवश्यकता हो । यहाँ उल्लेखित चुनौतीहरूलाई अवसरका रूपमा स्वीकार्दै नविनतम सोच तथा कार्यक्रम मार्फत आगामी वर्षहरूमा पनि नयाँ क्षेत्रहरूमा लघुवित्त कार्यक्रम विस्तार गरिने कार्यलाई निरन्तरता दिन संस्था लागि पर्ने व्यहोरा यहाँहरू समक्ष अनुरोध गर्दछु ।

संस्थाको कार्यक्रम विस्तारसँगै नयाँ चुनौतीहरू समेत आउने हुँदा संस्थाको क्षमता वृद्धि गरी दिगो तथा स्तरीय लघुवित्त सेवा प्रदान गर्न चालु आ.व.मा निम्नानुसार रणनीतिहरू लिईएको व्यहोरा शेरधनी महानुभावहरूलाई अवगत गराउन चाहन्छु ।

१. संस्थाको लघुवित्त कार्यक्रमको प्रभावकारीताको अध्ययन गरी सुधार गर्नुपर्ने विषयहरूमा आवश्यक परिमार्जन गर्ने व्यवस्था मिलाईने,
२. “वचत सेवा एक, उपयोगिता अनेक” भनाइलाई चरितार्थ गर्न सदस्यहरूबाट वचत परिचालन गर्ने कार्यलाई अभियानका रूपमा लागु गरिने,
३. दोहोरोपनालाई निरूत्साहित गरी कर्जाको गुणस्तर कायम राख्न विशेष कार्यक्रम ल्याउने,
४. धितो कर्जाको अनुपात (Ratio) बढाउन आवश्यक रणनीति बनाई लागु गर्ने,
५. कोषको उचित व्यवस्थापन गर्ने, लागत दर घटाउने र खर्चमा मितव्ययिता अपनाईने,
६. वित्तीय पहुँच नभएका र कम भएका क्षेत्रहरूमा कार्यक्षेत्र विस्तार गरी ४ वटा थप शाखा सहित देशको ७२ जिल्लाहरूमा कुल १२० शाखाहरू मार्फत २ लाख १२ हजार १ सय ५८ विपन्न परिवारलाई लघुवित्त सेवा प्रदान गर्ने,
७. व्यवस्थापन सूचना प्रणालीलाई केन्द्रिकृत सूचना प्रणालीमा विकास गर्ने,
८. मापदण्ड निर्धारण गरी उत्कृष्ट ठहरिएका शाखा कार्यालयहरू र कार्य सम्पादन मुल्यांकन (KPI) को आधारमा उत्कृष्ट कार्यसम्पादन गर्ने कर्मचारीहरूलाई पुरस्कृत गर्ने,
९. सदस्य र संस्थाको जोखिम विविधिकरण गर्न बीमा सेवा प्रदायक कम्पनीहरूसँग सहकार्य गरी वचत तथा कर्जा बीमा जस्ता लघुबीमा कार्यक्रमहरूमा सहभागी हुन सदस्यहरूलाई प्रोत्साहित गर्ने,
१०. कर्मचारीहरूको क्षमता अभिवृद्धि तथा वृत्ति बिकास गर्न आवश्यक तालिम, गोष्ठि, सेमिनार, अवलोकन भ्रमणको आयोजना गर्नुका साथै राष्ट्रिय तथा अन्तर्राष्ट्रिय कार्यक्रमहरूमा सहभागी गराइने,
११. वित्तीय अनुशासनमा शुन्य सहनशिलता नीतिलाई अङ्गिकार गर्ने,
१२. संस्था तथा साभेदार संस्थाहरूसंगको सहकार्यमा सदस्यहरूको ब्यवसायिक क्षमतामा अभिवृद्धि गर्न विभिन्न सिपमुलक तालिमहरू संचालन गर्ने, अवलोकन भ्रमणको आयोजना गर्ने, ब्यवसायिक वा वित्तीय शिक्षा प्रदान गर्ने व्यवस्था मिलाईने,
१३. ग्राहक संरक्षणका सिद्धान्त तथा सामाजिक कार्यसम्पादन मापदण्डलाई मार्गदर्शनको रूपमा लिई उत्तरदायीपूर्ण लघुवित्त सेवा प्रदान गर्ने र ग्राहक संरक्षण कोष सञ्चालन कार्यविधिको अधिनमा रही आफना ग्राहकहरूको हित (व्यवसाय सुरक्षण गर्ने, क्षमता अभिवृद्धि गर्ने र प्राकृतिक प्रकोपमा परेका लाई सहयोग गर्ने, आदि) को लागि कल्याणकारी कार्यहरू गर्ने,
१४. कार्यक्रम तथा बजेटको लक्ष्य अनुसार प्रगतिको समीक्षा गर्न शाखा, प्रदेश तथा केन्द्रीय स्तरमा आवधिक गोष्ठीहरूको आयोजना गर्ने, आदि ।

घ. कम्पनीको व्यवसायिक सम्बन्ध:

यस संस्थाको नियमनकारी निकायहरू नेपाल राष्ट्र बैंक, नेपाल धितोपत्र बोर्ड, नेपाल स्टक एक्सचेञ्ज लिमिटेड, सिडिएस एण्ड क्लियरिङ लिमिटेड तथा कम्पनी रजिष्ट्रारको कार्यालय लगायत अन्य सम्बन्धित निकायहरूसँग सुमधुर सम्बन्ध रही आएको छ ।

त्यस्तै गरी स्याण्डर्ड चार्टर्ड बैंक लि., नविल बैंक लि., एभरेष्ट बैंक लि., लक्ष्मी बैंक लि., बैंक अफ काठमाण्डु लि., एनआईसी एसिया बैंक लि., नेपाल बंगलादेश बैंक लि., सिद्धार्थ बैंक लि., ग्लोबल आइएमई बैंक लि., सानिमा बैंक लि., एनएमबि बैंक लि., लुम्बिनी विकास बैंक लि., राष्ट्रिय बाणिज्य बैंक लि., नेपाल बैंक लि., माछापुच्छ्रे बैंक लि., कामना सेवा विकास बैंक लि., एनसिसि बैंक लि., महालक्ष्मी विकास बैंक लि., हिमालयन बैंक लि., मेधा बैंक लि., प्राइम कमर्सियल बैंक लि., सिभिल बैंक लि., कुमारी बैंक लि., सेन्चुरी कमर्सियल बैंक लि., नेपाल एसबिआई बैंक लि., कैलास विकास बैंक लि., ज्योति विकास बैंक लि., प्रभु बैंक लि., नेपाल ईन्भेष्टमेण्ट बैंक लि., फर्स्ट माइक्रोफाईनान्स डेभलपमेण्ट बैंक लि., जनता बैंक लि., सनराईज बैंक लि., आरएमडिसि लघुवित्त वित्तीय संस्था लिमिटेडहरूसँग रहेको तथा यस संस्थाले Microcredit Summit Campaign, Plan Nepal, CGAP, CMF, CSD, Deprosc Nepal, Metlife Insurance, MEDEP, राष्ट्रिय लघुउद्यमी महासंघ, अवसर फाउण्डेसन, ग्रामीण विकास समाज, कर्जा सुरक्षण निगम, राष्ट्रिय बीमा संस्थान, प्रिमियर इन्सोरेन्स कम्पनी लि., सगरमाथा इन्सोरेन्स कम्पनी लि., प्रुडेन्सियल इन्स्युरेन्स कम्पनी लिमिटेड, बीमा समिति, नेपाल विमक संघ तथा नेपाल लघुवित्त बैंकर्स संघ लगायतका संस्थाहरूसँग सहकार्य गर्दै आएको ब्यहोरा यस सभामा अनुरोध गर्दछु । यसका अलावा नेपाल लघुवित्त बैंकर्स संघको सहायक कम्पनी Nepal FinSoft Company Limited को सञ्चालक समितिको अध्यक्षमा यस संस्थाको प्रतिनिधि रहेको ब्यहोरा समेत यहाँहरूमा जानकारी गराउन चाहन्छु ।

ङ. सञ्चालक समितिमा भएको हेरफेर:

यस संस्थाको सञ्चालक समितिमा सर्वसाधारण शेयरधनीहरू, कृषि विकास बैंक लिमिटेड र नेपाल बैंक लिमिटेडको तर्फबाट क्रमशः श्री प्रकाशबहादुर श्रेष्ठ, श्री बासुप्रसाद उपाध्याय, श्री शेषरमण आचार्य र श्री राजुनाथ खनालले प्रतिनिधित्व गरिरहनु भएकोमा सर्वसाधारण शेयरधनीहरूको तर्फबाट मिति २०७४/०९/२७ देखि क्रमशः डा. भृगुश्रृषि दुवाडी, श्री रीता पौडेल, श्री रमेशकुमार रघुवंशी र कृषि विकास बैंक लिमिटेडको तर्फबाट मिति २०७५/०२/११ देखि श्री प्रताप सुवेदीले प्रतिनिधित्व गर्नु भएको तथा मिति २०७५/०२/२० देखि स्वतन्त्र सञ्चालकमा श्री नरेशमान प्रधान नियुक्त हुनु भएको ब्यहोरा सभालाई जानकारी गराउँदछु । श्री प्रकाशबहादुर श्रेष्ठ, श्री बासुप्रसाद उपाध्याय, श्री शेषरमण आचार्य, र श्री राजुनाथ खनालले सञ्चालकको रूपमा यस संस्थामा पुऱ्याउनु भएको योगदानको लागि म सञ्चालक समितिको तर्फबाट हार्दिक धन्यवाद दिन चाहन्छु ।

यस संस्थाको सञ्चालक समितिमा हाल निम्न बमोजिम प्रतिनिधित्व रहेको ब्यहोरा यस सभा समक्ष जानकारी गराउन चाहन्छु ।

क्र.सं.	सञ्चालकको नाम	पद	प्रतिनिधित्व
१	श्री दिपक खनाल	अध्यक्ष	लुम्बिनी विकास बैंक लिमिटेड
२	श्री यज्ञप्रसाद शर्मा	सञ्चालक	नविल बैंक लिमिटेड
३	डा. भृगुश्रृषि दुवाडी	सञ्चालक	सर्वसाधारण शेयरधनी
४	श्री रीता पौडेल	सञ्चालक	सर्वसाधारण शेयरधनी
५	श्री रमेशकुमार रघुवंशी	सञ्चालक	सर्वसाधारण शेयरधनी
६	श्री प्रताप सुवेदी	सञ्चालक	कृषि विकास बैंक लिमिटेड
७	श्री नरेशमान प्रधान	सञ्चालक	स्वतन्त्र सञ्चालक

च. कारोवारलाई असर गर्ने मुख्य कुराहरू:

लघुवित्तको कारोवार गर्ने यस संस्थालाई निम्न कुराहरूले असर पार्दछ :-

१. आधुनिक Online सफ्टवेयरको अभावले गर्दा उपयुक्त समयमा वास्तविक कारोवारको अवस्था ज्ञात नहुँदा उचित समयमा आवश्यक रणनीति बनाई लागु गर्न नसक्दा जोखिमको अवस्था बढ्न सक्ने,
२. बजारमा देखिने तरलताको अभावले लगानी योग्य कोषको अभाव,
३. वित्तीय संस्थाहरूबाट लिएको कर्जा सापटको ब्याजदर वृद्धि हुँदै जाँदा कोषको लागत दर बढी भई मुनाफा रकममा कमी आउन सक्ने,
४. कार्यक्रम तथा सेवाको आकारको वृद्धिको तुलनामा कर्मचारी तथा संचालन खर्चको वृद्धिको अनुपातमा बढि वृद्धि हुनु,
५. लघुवित्त वित्तीय संस्थाहरूको वृद्धि र अब्यवस्थित शाखा विस्तारले प्रतिस्पर्धा सहित कार्यक्रम विस्तार कठिन भएको र अस्वस्थ प्रतिस्पर्धा बढ्दै गएको,
६. प्रभावकारी कर्जा सूचना केन्द्रको कमी,
७. प्रविधि, सीप, श्रोत र साधनको कमिले गर्दा लघुवित्त सेवाहरूको वैज्ञानिक ढंगले संरचना हुन नसक्नु,
८. बढ्दो Employee Turn Over संगै देखिएको योग्य कर्मचारीको अभाव र प्रति कर्मचारी उत्पादकत्वमा ह्रास,
९. नियमनकारी निकायको नीतिगत परिवर्तनका कारणले श्रृजना हुने अवस्थाहरू,
१०. अविकसित तथा अल्प विकसित पूर्वाधारहरू,
११. प्राकृतिक प्रकोप लगायत अन्य राष्ट्रिय तथा अन्तर्राष्ट्रिय स्तरमा सिर्जित हुने प्रतिकूलता आदि ।
उल्लेखित अवस्थामा संस्थालाई अझै प्रभावकारी ढंगले सञ्चालन गर्न यहाँहरूबाट अमूल्य सुभावको अपेक्षा गर्दछु ।

छ. लेखापरीक्षण प्रतिवेदन उपर सञ्चालक समितिको प्रतिक्रिया:

प्रस्तुत लेखापरीक्षण प्रतिवेदनले संस्थाको यथार्थ स्थिति चित्रण गरेको छ ।

ज. लाभांश बाँडफाँड गर्न सिफारिश गरिएको रकम:

आर्थिक वर्ष २०७४/०७५ को कुल मुनाफा रू. ३६ करोड १५ लाख ०९ हजार ९४५/७२ मध्ये नियमानुसार रू.३ करोड २८ लाख ६४ हजार ५४१/०० कर्मचारी बोनस तथा रू. १० करोड ४० लाख ७७ हजार २८२/४९ आयकरको लागि छुट्टयाइएको छ । तत्पश्चात स्थगन कर आम्दानी रू. १९ लाख ९४ हजार ९२४/०० सहित बाँडफाँडको लागि प्राप्त रू. २२ करोड ६५ लाख ६३ हजार ०४६/२३ बाट कानुनी प्रावधान अनुसार रू. ४ करोड ५३ लाख १२ हजार ६१०/०० साधारण जगेडा (General Reserve) कोषमा राखिएको छ ।

उपरोक्त बाँडफाँड पछि बाँकी रहन आएको रू. १८ करोड १२ लाख ५० हजार ४३६/२३ र गत वर्षको संचित नाफा रू. ४ करोड ०७ लाख १० हजार ०६६/२३ सहित जम्मा रू. २२ करोड १९ लाख ६० हजार ५०२/४६ मध्ये कर्मचारी कल्याण कोषमा रू.१५ लाख, ग्राहक सुरक्षण कोषमा रू. २२ लाख ६५ हजार ६३०/००, नगद लाभांश रू. ७ करोड ०३ लाख १० हजार ०४०/१८ (१० प्रतिशत, बोनस शेयर र नगद लाभांशमा लाग्ने कर सहित) र बोनस शेयर रू.७ करोड ०३ लाख १० हजार ०४०/१८ (१० प्रतिशत) बितरण गर्न, कर्मचारी दक्षता अभिवृद्धि कोषमा रू. ५४ लाख ७९ हजार ०४२/००, संस्थागत सामाजिक उत्तरदायित्व कोषमा रू. २२ लाख ६५ हजार ६३०/४६ तथा रू. १९ लाख ९४ हजार ९२४/०० स्थगन कर जगेडा कोषमा सार्न र यसरी बाँकी रहन आएको रू. ६ करोड ७८ लाख ३५ हजार १९५/६४ संचित नाफाको रूपमा वासलातमा सार्न प्रस्ताव गरेको ब्यहोरा सहर्ष अनुरोध गर्दै सोको स्वीकृतिका लागि म यस सभालाई आग्रह गर्दछु ।

झ. शेयर जफत:

समीक्षा वर्षमा संस्थाको कुनै शेयर जफत भएको छैन ।

ज. आ.व. २०७४/०७५ मा कम्पनीको प्रगति कारोवार विवरण:

संस्थाले सञ्चालन गरेका कार्यक्रमको सारांश तुलनात्मक रूपमा निम्न बमोजिम भएको व्यहोरा शेयरधनी महानुभावहरूलाई अवगत गराउन चाहन्छु ।

विवरण	आ.व.२०७४/०७५	आ.व.२०७३/०७४
जम्मा कर्मचारी संख्या	४३१ जना	३४९ जना
ग्राहक प्रति शाखा	१,३४० जना	१,५१२ जना
जोखिम कोषको रकम	१२,४३,४४ हजार	८,४२,७९ हजार
कर्जा असुली प्रतिशत	९९.८६%	९९.८३%

श्रोतको व्यवस्थापन:

पुँजी तथा जगेडा कोष तर्फ:

(रु.हजारमा)

विवरण	आ.व.२०७४/०७५	आ.व.२०७३/०७४
चुक्ता शेयर पुँजी	७०,३१,००	६०,६१,२१
साधारण जगेडा कोष	२२,२५,८४	१७,७२,७१
प्रस्तावित बोनस शेयर	७,०३,१०	९,६९,७९
प्रस्तावित नगद लाभांश	७,०३,१०	९,०९,१८
वासलातमा सारिएको नाफा	६,७८,३५	४,०७,१०
अन्य जगेडा कोष	७,२१,२६	६,५३,९२
जम्मा पुँजी तथा जगेडा कोष	१,२०,६२,६५	१,०७,७३,९१
शेयर संख्या	७०,३१,००४/०१७५ थान	६०,६१,२१०/३५७५ थान
प्रति शेयर नेटवर्थ	रु. १७१/५६	रु. १७७/७६

संस्थाले स्वीकारेको निक्षेप तथा सापटी तर्फ:

(रु.हजारमा)

विवरण	आ.व.२०७४/०७५	आ.व.२०७३/०७४
जम्मा निक्षेप	२,४१,०३,९३	१,६७,३६,२७
बिभिन्न बैंकहरूसँग लिएको कर्जा	४,६५,६७,७२	३,०७,२०,९३
जम्मा	७,०६,७१,६५	४,७४,५७,२०
निक्षेप र सापटीमा पुँजी तथा जगेडा कोषको अनुपात:	१ : ५.८६	१ : ४.४१

यस संस्थाको गत आ.व.२०७३/०७४ मा कर तथा वोनस अधिको मुनाफा रु. ४१ करोड १६ लाख ४४ हजार ९४६/८८ कायम भएकोमा समीक्षा आ.व. २०७४/०७५ मा कर तथा वोनस अधिको मुनाफामा १२.१८ प्रतिशतले कमी भई रु. ३६ करोड १५ लाख ०९ हजार ९४५/७२ कायम भएको व्यहोरा जानकारी गराउँदछु ।

ट. संस्थाले आ.व. २०७४/०७५ मा सम्पन्न गरेको प्रमुख कारोवार तथा कारोवारमा आएको महत्वपूर्ण परिवर्तन:

समीक्षा आ.व.मा यस संस्थाले सम्पन्न गरेको तुलनात्मक कारोवारको सारांश निम्न बमोजिम रहेको ब्यहोरा शेयरधनी महानुभावहरूलाई अवगत गराउन चाहन्छु:-

(रु हजारमा)

विवरण	आ.व. २०७४/०७५	आ.व. २०७३/०७४	फरक
यस आ.व.मा भएको कुल कर्जा लगानी	९,६१,६०,०८	७,०९,०८,०५	२,५२,५२,०३
यस आ.व.मा भएको कुल कर्जा असूली	७,२६,८६,२८	५,५४,८८,७२	१,७१,९७,५६
लगानीमा रहिरहेको बाँकी कुल कर्जा	७,८७,८६,३९	५,५३,१२,५८	२,३४,७३,८१
यस आ.व.को व्याज तथा अन्य आम्दानी	१,२७,६५,८०	९७,१६,०२	३०,४९,७८
कर्मचारी खर्च (उपदान र विदाकोष समेत)	२६,११,६९	१८,२६,३५	७,८५,३४
कार्यालय सञ्चालन खर्च	७,५२,९६	६,२३,७६	१,२९,२०
यस आ.व.मा भएको व्याज खर्च	५३,८७,७६	२८,९७,५९	२४,९०,१७
यस आ.व.मा छुट्टाइएको जोखिम व्यवस्था	४,००,६५	२,४१,६१	१,५९,०४
बोनस तथा कर अधिको सञ्चालन मुनाफा	३६,१५,१०	४१,१६,४५	(५,०१,३५)

ठ. आ.व. २०७४/०७५ मा आधारभूत शेयरधनीहरूले संस्थालाई उपलब्ध गराएको जानकारी:

यस संस्थाको ५ प्रतिशत वा सो भन्दा बढी शेयर ग्रहण गर्ने आधारभूत शेयरधनीहरूबाट छुट्टै जानकारी उपलब्ध भएको छैन ।

ड. सञ्चालक तथा पदाधिकारीहरूले ग्रहण गरेको शेयर स्वामित्व र कारोवारमा संलग्नता:

यस संस्थाका सञ्चालक तथा पदाधिकारीहरूले धारण गरेको साधारण शेयर देहाय बमोजिम रहेको छ:-

क्र.सं	सञ्चालक तथा पदाधिकारीको नाम	पद	ग्रहण गरेको कूल शेयर
१	श्री दिपक खनाल प्रतिनिधि, लुम्बिनी विकास बैंक लिमिटेड	अध्यक्ष	संस्थागत ९,११,९४४/४१ कित्ता (सर्वसाधारण समुहको समेत)
२	श्री यज्ञप्रसाद शर्मा प्रतिनिधि, नवल बैंक लिमिटेड	सञ्चालक	संस्थागत ९,०८,२५०/४१ कित्ता (सर्वसाधारण समुहको समेत)
३	डा. भृगुश्रृषि दुवाडी प्रतिनिधि, सर्वसाधारण	सञ्चालक	व्यक्तिगत ३,४५६/०० कित्ता
४	श्री रीता पौडेल प्रतिनिधि, सर्वसाधारण	सञ्चालक	व्यक्तिगत १,५६६/२२ कित्ता
५	श्री रमेशकुमार रघुवंशी प्रतिनिधि, सर्वसाधारण	सञ्चालक	व्यक्तिगत १,६०९/८४ कित्ता
६	श्री प्रताप सुवेदी प्रतिनिधि, कृषि विकास बैंक लि.	सञ्चालक	संस्थागत ६,७८,१४८/६८ कित्ता (सर्वसाधारण समुहको समेत)
७	श्री नरेशमान प्रधान प्रतिनिधि, स्वतन्त्र सञ्चालक	सञ्चालक	व्यक्तिगत १००/०० कित्ता
८	श्री अमराज खड्का	प्रमुख कार्यकारी अधिकृत	छैन

संस्थाका सञ्चालक तथा पदाधिकारीहरू शेयर कारोवारमा संलग्न नरहेको ब्यहोरा यस सभालाई जानकारी गराउन चाहन्छु ।

ढ. आ.व. २०७४/०७५ मा सञ्चालक तथा निजका नातेदारहरूको कम्पनीसँगको कारोवारमा संलग्नता:

समीक्षा वर्षमा यस संस्थासँग सम्बन्धित सम्भौताहरूमा यस कम्पनीका कुनै सञ्चालक तथा निजका निजकका नातेदारहरूको कुनै संलग्नता नरहेको ब्यहोरा यहाँहरू समक्ष राख्न चाहन्छु ।

ण. कम्पनीले आफ्नो शेयर आफै खरिद गरे नगरेको:

हालसम्म यस संस्थाले आफ्नो शेयर आफै खरिद गरेको छैन ।

त. आन्तरिक नियन्त्रण प्रणाली:

यस संस्थामा विभागीय जिम्मेवारी, प्रशासनिक नियन्त्रण, बजेटरी नियन्त्रण, नियमित स्थलगत र गैरस्थलगत अनुगमन, आन्तरिक लेखा परीक्षण नियमित गर्ने गरिएको छ । सो कार्यहरूको लागि लेखापरीक्षण समिति, कर्मचारी सेवा सुविधा समिति, जोखिम व्यवस्थापन समिति, सम्पत्ति शुद्धीकरण अनुगमन समिति, सम्पत्ति दायित्व व्यवस्थापन समिति, खरिद समिति, आर्थिक निर्देशन समिति, कर्मचारी पदपूर्ति समिति, कर्जा असुली इकाई लगायत विभिन्न आन्तरिक समिति तथा उप-समितिहरू कार्यरत छन् । संस्था सञ्चालनको लागि आवश्यक नीति, नियम, विनियमहरू तयार गर्ने, समयानुकूल संशोधन तथा परिमार्जन गर्ने गरिएको र सोही बमोजिम नियमित कार्य सञ्चालन भई रहेको ब्यहोरा अनुरोध गर्न चाहन्छु ।

थ. आ.व. २०७४/०७५ को कुल व्यवस्थापन खर्च:

यस संस्थाको आ.व.२०७४/०७५ को व्यवस्थापन खर्च रु. ३३ करोड ६४ लाख ६४ हजार ७०६/२५ भएको ब्यहोरा अनुरोध गर्दछु ।

द. लेखापरीक्षण समिति तथा अन्य समिति:

लेखापरीक्षण समिति

सञ्चालक श्री रमेशकुमार रघुवंशीको संयोजकत्वमा सञ्चालक डा.भृगुवृषि दुवाडी सदस्य र प्रबन्धक श्री युवराज वर्तौला सदस्य सचिव रहनु भएको ३ सदस्यीय लेखापरीक्षण समिति कार्यरत रहेको छ ।

जोखिम व्यवस्थापन समिति

सञ्चालक श्री यज्ञप्रसाद शर्माको संयोजकत्वमा सञ्चालक श्री रमेशकुमार रघुवंशी, मुख्य प्रबन्धक श्री पुष्पराज अधिकारी सदस्य र प्रबन्धक श्री पवनराज पाठक सदस्य सचिव रहनु भएको ४ सदस्यीय जोखिम व्यवस्थापन समिति कार्यरत रहेको छ ।

कर्मचारी सेवा सुविधा समिति

सञ्चालक श्री नरेशमान प्रधानको संयोजकत्वमा सञ्चालक श्री रीता पौडेल, सञ्चालक श्री प्रताप सुवेदी, मुख्य प्रबन्धक श्री पुष्पराज अधिकारी सदस्य र प्रबन्धक श्री ज्ञानेन्द्रप्रसाद अर्याल सदस्य सचिव रहनु भएको ५ सदस्यीय कर्मचारी सेवा सुविधा समिति कार्यरत रहेको छ ।

सम्पत्ति शुद्धिकरण अनुगमन समिति

सञ्चालक डा. भृगुकृष्ण दुवाडीको संयोजकत्वमा सञ्चालक श्री रीता पौडेल र मुख्य प्रबन्धक श्री हरिप्रसाद आचार्य सदस्य सचिव रहनु भएको ३ सदस्यीय सम्पत्ति शुद्धिकरण अनुगमन समिति कार्यरत रहेको छ ।

उल्लेखित समिति र उपसमितिहरूले नियमनकारी निकायहरूको निर्देशन तथा प्रचलित कानुनी व्यवस्था बमोजिम सुधारात्मक कारवाहीको लागि व्यवस्थापनलाई निर्देशन तथा सञ्चालक समितिमा सुझाव दिने गरेको ब्यहोरा अनुरोध गर्दछु ।

उपरोक्त बाहेक, प्रमुख कार्यकारी अधिकृतको संयोजकत्वमा सबै विभागीय प्रमुखहरू सदस्य रहने गरी सम्पत्ति तथा दायित्व व्यवस्थापन समिति गठन गरी कार्यान्वयनमा आएको छ। यसै गरी आर्थिक निर्देशन समिति, खरिद समिति, खराब कर्जा असुली इकाई समेत गठन गरी प्रभावकारी कार्यान्वयन थालिएको छ भने पाक्षिक रूपमा कार्यकारिणी र बरिष्ठ कार्यकारिणी तहका कर्मचारीहरूको बैठक बसि समसामयिक विषयहरूमा छलफल गर्ने र आवश्यक ठानिएको विषयहरूमा सञ्चालक समिति तथा सञ्चालक समिति मातहतका समितिहरूलाई राय तथा सिफारिस उपलब्ध गराउने गरेको ब्यहोरा समेत जानकारी गराउन चाहन्छु ।

ध. सञ्चालक, प्रमुख कार्यकारी अधिकृत, आधारभूत शेयरधनी तथा निजका नजिकका नातेदार संलग्न रहेको फर्म, कम्पनी वा संगठित संस्थाले बुझाउन पर्ने कुनै रकम बुझाउन बाँकी रहे नरहेको:

संस्थागत आधारभूत शेयरधनीहरूसँगको संलग्न लेखापरीक्षण प्रतिवेदनमा उल्लेख गरिएको संस्थागत कर्जा सापट तथा कारोवारको सिलसिलामा खोलिएको खाता बाहेक त्यस्तो कुनै कारोवार नरहेको तथा उल्लेखित पक्षहरूसँग संस्थाको अन्य लेना रकम बाँकी नभएको ब्यहोरा अनुरोध गर्दछु ।

न. सञ्चालक तथा कार्यकारी अधिकृत तथा पदाधिकारीहरूलाई भुक्तानी गरिएको पारिश्रमिक, भत्ता तथा सुविधाको रकम:

यस संस्थाका सञ्चालकहरूलाई आ.व. २०७४/०७५ मा सञ्चालन भएको समितिहरूको कुल बैठक भत्ता बापत प्रति बैठक प्रति ब्यक्ति रु ५,०००/०० का दरले ९ लाख ९६ हजार ४००/०० रूपैया प्रदान गरिएको छ । साथै प्रमुख कार्यकारी अधिकृत, श्री अमराज खडकालाई समीक्षा वर्षमा तलब, भत्ता, विदा, दशै खर्च, औषधी उपचार खर्च आदि बापत जम्मा रु २९ लाख १५ हजार रूपैया मात्र प्रदान गरिएको ब्यहोरा अनुरोध छ ।

नेपाल राष्ट्र बैंकबाट मिति २०६७/०८/१० मा जारी बैंक/वित्तीय संस्थाका प्रमुख कार्यकारीको तलब, भत्ता तथा अन्य सुविधा सम्बन्धी मार्गदर्शन बमोजिम वार्षिक प्रतिवेदनमा खुलाउनु पर्ने विवरण देहाय बमोजिम रहेको ब्यहोरा अनुरोध गर्दछु ।

(क)	प्रमुख कार्यकारी अधिकृतको कुल वार्षिक तलब, भत्ता	रु. १७,६२,५००/००
(ख)	प्रमुख कार्यकारी अधिकृतलाई यस आ.व. मा प्रदान गरिएको कार्यसम्पादनमा आधारित पारिश्रमिक	रु. १,५०,०००/००
	१. कर्मचारी बोनस	रु.
	२. प्रचलित व्यवस्था अनुसारको सुविधा (दशै)	रु. १,५०,०००/००
	३. अन्य रकम	रु.
(ग)	अन्य सुविधाहरू	रु. २,०२,५००/००
	१ पोशाक	रु. १५,०००/००
	२ विदा	रु. ३७,५००/००
	३ औषधी उपचार	रु. १,५०,०००/००
(घ)	यस आ.व. को कुल कर्मचारी खर्च	रु. २६,११,६९,१२९/८३

प. शेयरधनीहरूले बुझिलिन बाँकी रहेको लाभांश रकम:

यस संस्थाका शेयरधनीहरूले आ.व. २०७४/०७५ अन्त्यमा रू. १ करोड ०४ लाख ८० हजार ५०५/१५ लाभांश बुझिलिन बाँकी रहेको व्यहोरा अनुरोध गर्दै पटक-पटक सूचना प्रकाशनका साथै संस्थाको वेवसाईटमा सूचना र नगद लाभांश बुझिलिन बाकी रहनु भएका शेयरधनीको नामावली राखिएकोले आफ्नो लाभांश रकम यथाशिघ्र बुझिलिनु हुन हार्दिक अनुरोध गर्दछु ।

फ. सम्पत्ति खरिद वा बिक्रि गरेको कुराको विवरण:

संस्थाका शाखाहरूलाई साधन सम्पन्न गर्दै लैजाने क्रममा समीक्षा आ.व को अवधिभित्र विभिन्न शाखाहरूबाट पटक पटक गरी मोटरसाइकल, ल्यापटप, कार्यालय फर्निचर सहित जम्मा रू. १ करोड ५५ लाख ५४ हजार ९५२/८९ को सम्पत्तिहरू यस संस्थाको आर्थिक विनियमावलीको अधिनमा रही खरिद गरेको र समीक्षा आ.व.मा विभिन्न शाखा कार्यालयहरूको पुराना गाडी र मोटरसाइकलहरू बिक्रीबाट रू.७ लाख ५८ हजार ६९२/०० प्राप्त भई सो रकम मध्ये रू. ३ लाख ९० हजार २५७/७५ पुंजीगत लाभ भएको व्यहोरा जानकारी गराउन चाहन्छु ।

ब. सम्बद्ध कम्पनी बीचको कारोवार :

कम्पनी ऐन २०६३ को दफा १७५ को उपदफा (१) तथा (२) आकर्षित हुने यस संस्थाको मुख्य तथा सहायक कम्पनीहरू नरहेको व्यहोरा सम्बन्धित पक्षहरू समक्ष राख्न चाहन्छु ।

भ. प्रचलित कानून बमोजिम सञ्चालक समितिको प्रतिवेदनमा खुलाउनु पर्ने अन्य कुरा:
नभएको ।

म. अन्य आवश्यक कुराहरू:
नभएको ।

शेयरधनी महानुभावहरू,

अन्त्यमा, संस्थाको उन्नति र प्रगतिमा प्रत्यक्ष वा अप्रत्यक्ष रूपमा सहयोग, सल्लाह र प्रोत्साहित गरी आ-आफ्नो क्षेत्रबाट पुऱ्याउनु भएको योगदानका लागि सम्पूर्ण शेयरधनी महानुभावहरू, ग्राहकवर्ग, नेपाल राष्ट्र बैंक, कम्पनी रजिष्ट्रारको कार्यालय, नेपाल धितोपत्र बोर्ड, नेपाल स्टक एक्सचेन्ज लिमिटेड, सिडिएस एण्ड क्लियरिङ्ग लिमिटेड, बैंक तथा वित्तीय संस्थाहरू, लेखापरीक्षक, दातृ निकायहरू र यस संस्थाका कर्मचारीहरू लगायत सम्बद्ध पक्षहरूलाई सञ्चालक समितिको तर्फबाट हार्दिक धन्यवाद दिँदै आगामी दिनहरूमा समेत निरन्तर सहयोगको अपेक्षा गर्दछु ।

धन्यवाद ।

मिति : २०७५/१०/११
भरतपुर, चितवन ।

दिपक खनाल
अध्यक्ष

नेपाल राष्ट्र बैंकको निर्देशन अनुसार तयार गरिएको
डिप्रोक्स लघुवित्त वित्तीय संस्था लिमिटेडको वित्तीय विवरण उपर
स्वतन्त्र लेखापरीक्षकको प्रतिवेदन

१. हामीले डिप्रोक्स लघुवित्त वित्तीय संस्था लिमिटेडको (साविक डिप्रोक्स लघुवित्त विकास बैंक लिमिटेड) यसै साथ संलग्न २०७५/३/३२ (१६ जुलाई २०१८) को वासलात, सो मितिमा समाप्त भएको आर्थिक वर्षको नाफा नोक्सान हिसाब, नाफा नोक्सान बाँडफाँड हिसाब, नगद प्रवाह विवरण, इक्युटीमा भएको परिवर्तन र प्रमुख लेखा नीतिहरू तथा लेखा सम्बन्धी टिप्पणीहरूको लेखा परीक्षण सम्पन्न गरेका छौं। यी वित्तीय विवरणहरू व्यवस्थापनले नेपाल राष्ट्र बैंकको निर्देशन अनुसार तयार गरिएको छ।

आर्थिक विवरणहरूप्रति व्यवस्थापनको जिम्मेवारी

२. नेपाल राष्ट्र बैंकको निर्देशन अनुरूप यथार्थ र उचित चित्रण गर्ने वित्तीय विवरणहरू तयार एवं प्रस्तुत गर्ने तथा व्यवस्थापनलाई लागेको उचित आन्तरिक नियन्त्रण प्रणालीको तर्जुमा जसले जालसाजी वा गल्तीबाट होस, सारभूत किसिमले त्रुटिरहित वित्तीय विवरण तयार गर्ने, लेखानीतिहरूको छनौट एवं परिस्थिति अनुसार लेखासम्बन्धी महत्वपूर्ण अनुमान गर्ने जिम्मेवारी व्यवस्थापनमा रहेको छ।

लेखापरीक्षकको जिम्मेवारी

३. लेखापरीक्षणको आधारमा वित्तीय विवरणहरू उपर मन्तव्य व्यक्त गर्नु हाम्रो दायित्व हो। हामीले हाम्रो लेखापरीक्षण नेपाल लेखापरीक्षणमान बमोजिम सम्पन्न गरेका छौं। ती मानले हामीलाई व्यावसायिक नैतिकताको पालना गर्ने तथा वित्तीय विवरणहरू सारभूत रूपमा त्रुटिरहित भएको वारेमा मनासिव आश्वासन प्राप्त गर्न लेखापरीक्षणको योजना बनाउन र लेखापरीक्षण सम्पन्न गर्न अनिवार्य गराउँछन्।

लेखापरीक्षण अन्तर्गत वित्तीय विवरणमा उल्लेखित रकम र खुलासालाई पुष्टि गर्ने प्रमाण प्राप्त गर्न सम्पन्न गरिने कार्यविधि संलग्न हुन्छ। यसरी छनौट गरिएको कार्यविधि चाहे जालसाजी वा गल्तीबाट होस, सारभूत रूपमा त्रुटियुक्त प्रस्तुति हुन सक्ने जोखिमको लेखाजोखा सहित हाम्रो व्यावसायिक निर्णयमा आधारीत छ। त्यसरी जोखिमको लेखाजोखा गर्ने क्रममा, हामीले लघुवित्तको आन्तरिक नियन्त्रणउपर नै राय व्यक्त गर्ने उद्देश्यले नभै, परिस्थितिअनुसार हाम्रो लेखा परीक्षण कार्यविधि तयार गर्दा, लघुवित्तले वित्तीय विवरण तयार एवं प्रस्तुति गर्ने क्रममा अवलम्बन गरेका आन्तरिक नियन्त्रण प्रणालीको विश्लेषण गरेका छौं। लेखापरीक्षणमा व्यवस्थापनद्वारा प्रयोगमा ल्याइएका लेखा सिद्धान्तहरू एवं गरिएका महत्वपूर्ण अनुमानहरूको उपयुक्तताको मूल्याङ्कनका साथै समग्र वित्तीय विवरण प्रस्तुति को लेखाजोखा समेत समावेश हुन्छ।

हाम्रो लेखापरीक्षणले हाम्रो मन्तव्यलाई पर्याप्त आधार प्रदान गर्ने कुरामा हामी विश्वस्त छौं।

मन्तव्य

४. हाम्रो रायमा, संलग्न वित्तीय विवरणहरूले डिप्रोक्स लघु वित्त वित्तीय संस्था लिमिटेडको २०७५ आषाढ ३२ (१६ जुलाई २०१८) गतेको वित्तीय स्थिति र सो मितिमा अन्त्य भएको आर्थिक वर्षको संचालन नतिजा र नगद प्रवाहको बैंक तथा वित्तीय संस्था सम्बन्धी ऐन, २०७३ र नेपाल राष्ट्र बैंकको निर्देशन अनुसार यथार्थ चित्रण गर्दछ।

लेखाङ्कनको आधार

५. हाम्रो रायमा परिमार्जन नगरि, लेखा सम्बन्धि नीतिको प्रकरण २ मा उल्लेखित लेखाङ्कनको आधार ध्यानाकृष्ट गर्न चाहन्छौं। यस वित्तीय विवरण नेपाल राष्ट्र बैंकको निर्देशन अनुसार तयार गरिएकोले गर्दा वित्तीय विवरणहरू अन्य प्रयोजनको निमित्त उचित नहुन सक्दछ।

अन्य कानूनी तथा नियमक निकायका आवश्यकता सम्बन्धि प्रतिवेदन

६. हामीद्वारा सम्पन्न गरिएको लेखापरीक्षणको आधारमा प्रतिवेदन पेश गर्दछौं कि :

(क) हामीले लेखापरीक्षण सम्पन्न गर्न आवश्यक ठानेका सूचना तथा स्पष्टीकरणहरू सम्पूर्ण रूपमा पाएका छौं।

S. R. PANDEY & CO.
Chartered Accountants

2nd Floor, House No. 2979/33
Nabil Galli, Maharajgunj
P. O. Box No. 2343
Kathmandu, Nepal


Tel.: 977-1-4720983, 2104700
Fax: 977-1-4720983
e-mail: info@srp.com.np


- (ख) यो प्रतिवेदनसंग सम्बन्धित संलग्न बासलात, नाफा नोक्सान हिसाब, नाफा नोक्सान बाँडफाँड हिसाब, इक्युटीमा भएको परिवर्तन र नगद प्रवाह विवरण र संलग्न अनुसूचिहरू नेपाल राष्ट्र बैंकको निर्देशन अनुसार तयार गरिनुका साथै कम्पनीले राखेको हिसाब किताब, बहीखाता श्रेता र लेखासंग दुरुस्त रहेकाछन् ।
- (ग) नेपाल राष्ट्र बैंकको निर्देशन अनुसार लघुवित्तले व्याज आमदानी हिसाब नगद प्राप्तीको आधारमा लेखाङ्गन गरेको छ ।
- (घ) हामीले लघुवित्तको श्रेस्ता लेखा परीक्षणको समयमा, लघुवित्तको संचालक समिति वा त्यसका सदस्य वा कुनै प्रतिनिधि वा कुनै पदाधिकारी वा कुनै कर्मचारीले प्रचलित कानून विपरित कुनै कार्य गरेको वा लघुवित्तको सम्पत्ति हिनामिना गरेको वा लघुवित्तको हानी नोक्सानी गरे गराएको हाम्रो जानकारीमा आएन ।
- (ङ) लघुवित्तले गरेको कार्य आफ्नो कार्यक्षेत्र भित्र रहेको पाइयो ।
- (च) हाम्रो रायमा हामीले लेखापरीक्षण गरेका श्रेस्ताहरूको आधारमा लघुवित्तले नेपाल राष्ट्र बैंकको निर्देशन बमोजिम पर्याप्त पूजीकोष राखेको तथा सम्पत्तिमा सम्भावित नोक्सानीको लागि पर्याप्त व्यवस्था गरेको छ ।
- (छ) लघुवित्तले आ.व. २०७४/०७५ मा कुनै कर्जा अपलेखन गरेको छैन ।
- (ज) लघुवित्तले नेपाल राष्ट्र बैंकले दिएको निर्देशन अनुरूप कार्य गरेको छ ।
- (झ) लघुवित्तले लगानीकर्ताहरूको हित संरक्षण विरुद्ध कार्य गरेको देखिएन ।
- (ञ) लघुवित्तको शाखाहरूबाट प्राप्त विवरणहरूको स्वतन्त्र लेखापरीक्षण नगरिएको भएतापनि हाम्रो लेखापरीक्षणको लागि पर्याप्त थिए ।
- (ट) लघुवित्तमा लेखा सम्बन्धी कुनै जालसाजी भएको, लघुवित्तको श्रेस्ता र लेखा परीक्षणबाट हाम्रो जानकारीमा आएन, र
- (ठ) लघुवित्तले कर्मचारी बोनस बापत नेपाल राष्ट्र बैंकको निर्देशिका बमोजिम व्यवस्था गरेको छ ।

अन्य ममिला

७. डिप्रोक्स लघुवित्त वित्तीय संस्था लिमिटेडले नेपाल वित्तिय विवरण प्रतिवेदनमान (एन.एफ.आर.एस) बमोजिम मिति २०७५/३/३२ (१६ जुलाई २०१८) को छुट्टै वित्तिय विवरण तयार गरेको छ जसमा हामीले मिति २०७५/०८/१२ मा डिप्रोक्स लघुवित्त वित्तिय संस्था लिमिटेडका शेयरधनीहरूलाई छुट्टै लेखापरीक्षण प्रतिवेदन पेश गरेका छौं ।

स्थान : काठमाडौं
मिति : २०७५/०८/१२


सुदर्शन राज पाण्डे, एफ.सि.ए.
वरिष्ठ साभेदार



डिप्रोक्स लघुवित्त वित्तीय संस्था लिमिटेड

२०७५ साल आषाढ मसान्तको
वासलात

पुंजी तथा दायित्व	अनुसूची	यस वर्ष रू.	गत वर्ष रू.
१. शेयर पुंजी	४.१	७७३,४१०,४४१।९३	७०३,१००,४०१।७५
२. जगेडा तथा कोषहरू	४.२	३६२,५४५,०६२।१९	२८३,३७२,५७२।२०
३. ऋणपत्र तथा बण्ड	४.३	—	—
४. तिर्न बाँकी कर्जा सापट	४.४	४,६५६,७७१,७९०।७७	३,०७२,०९२,८७१।३५
५. निक्षेप दायित्व	४.५	२,४१०,३९३,१५९।००	१,६७३,६२६,८८०।००
६. प्रस्तावित नगद लाभांश		७०,३१०,०४०।१८	९०,९१८,१५५।३६
७. आयकर दायित्व		—	६०७,९०८।७८
८. अन्य दायित्व	४.६	२९७,५३७,१२१।५१	२३२,४२८,२६९।०९
कूल पुंजी तथा दायित्व		८,५७०,९६७,६१५।५८	६,०५६,१४७,०५८।५३

सम्पत्ति	अनुसूची	यस वर्ष रू.	गत वर्ष रू.
१. नगद मौज्जात (सिक्का समेत)		५,९७६,४६९।३१	४,२९६,२३६।००
२. नेपाल राष्ट्र बैंकमा रहेको मौज्जात		—	—
३. बैंक र वित्तीय संस्थामा रहेको मौज्जात	४.७	२७९,५२४,०२१।५२	१२७,१३८,२७६।३३
४. माग तथा अल्प सूचनामा प्राप्त हुने रकम		३१७,२१४,९८७।०९	२८१,०९१,८९२।०७
५. लगानी	४.८	२,०००,०००।००	२,०००,०००।००
६. कर्जा सापट	४.९	७,७५४,२९५,६९४।४३	५,४४६,९७९,०८९।४३
७. स्थिर सम्पत्ति	४.१०	३१,५५३,७५४।२२	२३,८७१,२५८।१९
८. गैर बैकिङ्ग सम्पत्ति	४.११	—	—
९. अन्य सम्पत्ति	४.१२	१८०,४०२,६८९।०१	१७०,७७०,३०६।५१
कूल सम्पत्ति		८,५७०,९६७,६१५।५८	६,०५६,१४७,०५८।५३

सम्भावित दायित्व	अनुसूची ४.१३
सञ्चालकहरूको घोषणा	अनुसूची ४.२३
पुंजीकोष तालिका	अनुसूची ४.२४
जोखिम भारत सम्पत्ति विवरण तालिका	अनुसूची ४.२४ क
प्रमुख सूचकांकहरू	अनुसूची ४.२५
प्रमुख लेखा नीतिहरू	अनुसूची ४.२६
लेखा सम्बन्धी टिप्पणीहरू	अनुसूची ४.२७

४.१ देखि ४.१२ सम्मका अनुसूचीहरू वासलातका अभिन्न अंग हुन्।

दिपक खनाल
अध्यक्ष

यज्ञप्रसाद शर्मा
सञ्चालक

डा.भृगुनाथि दुवाडी
सञ्चालक

रीता पौडेल
सञ्चालक

रमेशकुमार रघुवंशी
सञ्चालक

प्रताप सुबेदी
सञ्चालक

नरेशमान प्रधान
स्वतन्त्र सञ्चालक

हाम्रो मिति २०७५।०८।१२ को प्रतिवेदन अनुसार

अमराज खड्का
प्रमुख कार्यकारी अधिकृत

पुष्पराज अधिकारी
मुख्य प्रबन्धक
वित्त तथा लेखा विभाग

सि.ए. सुदर्शन राज पाण्डे
वरिष्ठ साभेदार
एस. आर. पाण्डे एण्ड कम्पनी
चार्टर्ड एकाउन्टेन्ट्स

डेप्रोक्स लघुवित्त वित्तीय संस्था लिमिटेड

२०७४ श्रावण १ देखि २०७५ आषाढ ३२ सम्मको

नाफा नोक्सान हिसाव

विवरण	अनुसूची	यस वर्ष रू.	गत वर्ष रू.
१. व्याज आम्दानी	४.१४	१,१४८,९३१,२२७।५९	८९१,६४७,६४४।८१
२. व्याज खर्च	४.१५	५३८,७७५,८०५।७४	२८९,७५८,८८०।३१
खुद व्याज आम्दानी		६१०,१५५,४२१।८५	६०१,८८८,७६४।५०
३. कमिशन अन्य सञ्चालन आम्दानी	४.१६	१२७,६४८,८७९।९७	७९,९५३,७२४।३८
४. सट्टी घटबढ आम्दानी		-	-
कुल सञ्चालन आम्दानी		७३७,८०४,३०१।८२	६८१,८४२,४८८।८८
५. कर्मचारी खर्च	४.१७	२६१,१६९,१२९।८३	१८२,६३४,७२७।३३
६. अन्य सञ्चालन खर्च	४.१८	७५,२९५,५७६।४२	६२,३७५,८३४।१०
७. सट्टी घटबढ नोक्सान		-	-
सम्भावित नोक्सानी व्यवस्था अधिको सञ्चालन मूनाफा		४०१,३३९,५९५।५७	४३६,८३१,९२७।४५
८. सम्भावित नोक्सानी व्यवस्थाहरू	४.१९	११०,२५८,९५६।१७	८६,०६३,६१६।५७
सञ्चालन मूनाफा		२९१,०८०,६३९।४०	३५०,७६८,३१०।८८
९. गैर सञ्चालन आम्दानी/खर्च	४.२०	३९०,२५७।७५	-
१०. सम्भावित नोक्सानी व्यवस्थाबाट फिर्ता	४.२१	६९,९९५,१९५।५७	६१,९०२,२९२।००
नियमित कारोवारबाट भएको मूनाफा		३६१,४६६,०९२।७२	४१२,६७०,६०२।८८
११. असामान्य कारोवारहरूबाट भएको मूनाफा/खर्च	४.२२	४३,८५३।००	(१,०२५,६५६।००)
सम्पूर्ण कारोवार समावेश पछिको खुद मूनाफा		३६१,५०९,९४५।७२	४११,६४४,९४६।८८
१२. कर्मचारी बोनस व्यवस्था		३२,८६४,५४१।००	३७,४२२,२६८।००
१३. आयकर व्यवस्था		१०२,०८२,३५८।४९	११८,३५९,६८१।५८
• यस वर्षको कर व्यवस्था		१००,७८५,३४३।००	११४,४६७,५२३।१९
• बिगत वर्षसम्मको कर व्यवस्था		३,२९९,९३९।४९	६,०७५,१७२।३९
• यस वर्षको स्थगन कर आम्दानी / खर्च		१,९९४,९२४।००	२,१८३,०१४।००
खुद नाफा/नोक्सान		२२६,५६३,०४६।२३	२५५,८६२,९९७।३०

४.१४ देखि ४.२२ सम्मका अनुसूचीहरू नाफा नोक्सान हिसावका अभिन्न अंग हुन् ।

दिपक खनाल
अध्यक्ष

यज्ञप्रसाद शर्मा
सञ्चालक

डा. भृगुश्रीणि दुवाडी
सञ्चालक

रीता पौडेल
सञ्चालक

रमेशकुमार रघुवंशी
सञ्चालक

प्रताप सुवेदी
सञ्चालक

नरेशमान प्रधान
स्वतन्त्र सञ्चालक

हाम्रो मिति २०७५।०८।१२ को प्रतिवेदन अनुसार

अमराज खड्का
प्रमुख कार्यकारी अधिकृत

पुष्पराज अधिकारी
मुख्य प्रबन्धक
वित्त तथा लेखा विभाग

सि.ए. सुदर्शन राज पाण्डे
वरिष्ठ साभेदार
एस. आर. पाण्डे एण्ड कम्पनी
चार्टर्ड एकाउन्टेन्ट्स

डिप्रोक्स लघुवित्त वित्तीय संस्था लिमिटेड

नाफा नोक्सान बाडफाड हिसाब

२०७४ श्रावण १ देखि २०७५ आषाढ ३२ सम्मको

विवरण	अनुसूची	यस वर्ष रू.	गत वर्ष रू.
आम्दानी			
१. गत वर्षसम्मको संचित मूनाफा		४०,७१०,०६६।२३	२९,०५८,०५८।८७
२. यस वर्षको मूनाफा		२२६,५६३,०४६।२३	२५५,८६२,९९७।३०
३. सटही घटबढ कोष		-	-
४. शेयर प्रिमियम		-	२३,४३६,३७६।४०
५. अन्य (लाभांश समायोजन)		-	-
जम्मा		२६७,२७३,११२।४६	३०८,३५७,४३२।५७
खर्च			
१. गत वर्षसम्मको संचित नोक्सान		-	-
२. यस वर्षको नोक्सान		-	-
३. साधारण जगेडाकोष		४५,३१२,६१०।००	५१,१७२,६००।००
४. भैपरी आउने जगेडा		-	-
५. संस्था विकास कोष		-	-
६. लाभांश समीकरण कोष		-	-
७. कर्मचारी सम्बन्धी जगेडाहरू		१,५००,०००।००	१,५००,०००।००
८. प्रस्तावित लाभांश नगद (१० प्रतिशत)		७०,३१०,०४०।१८	९०,९१८,१५५।३६
९. प्रस्तावित बोनस शेयर (१० प्रतिशत)		७०,३१०,०४०।१८	९६,९७९,३६६।००
१०. विशेष जगेडा कोष		-	-
११. सटही घटबढ कोष		-	-
१२. पुंजी फिर्ता जगेडा कोष		-	-
१३. पुंजी समायोजन कोष		-	-
१४. लघु सुरक्षण कोष		-	-
१५. ग्राहक सुरक्षण कोष		२,२६५,६३०।००	१९,२२६,९५९।००
१६. कर्मचारी दक्षता अभिवृद्धि कोष		५,४७९,०४२।००	३,१०८,६४२।००
१७. संस्थागत सामाजिक उत्तरदायित्व कोष		२,२६५,६३०।४६	२,५५८,६२९।९८
१८. स्थगन कर जगेडा		१,९९४,९२४।००	२,१८३,०१४।००
जम्मा		१९९,४३७,९१६।८२	२६७,६४७,३६६।३४
१५. संचित मूनाफा र (नोक्सान)		६७,८३५,१९५।६४	४०,७१०,०६६।२३

दिपक खनाल
अध्यक्ष

यज्ञप्रसाद शर्मा
सञ्चालक

डा.भृगुश्रृषि दुवाडी
सञ्चालक

रीता पौडेल
सञ्चालक

रमेशकुमार रघुवंशी
सञ्चालक

प्रताप सुबेदी
सञ्चालक

नरेशमान प्रधान
स्वतन्त्र सञ्चालक

हाम्रो मिति २०७५।०८।१२ को प्रतिवेदन अनुसार

अमराज खड्का
प्रमुख कार्यकारी अधिकृत

पुष्पराज अधिकारी
मुख्य प्रबन्धक
वित्त तथा लेखा विभाग

सि.ए सुदर्शन राज पाण्डे
वरिष्ठ साभेदार
एस. आर. पाण्डे एण्ड कम्पनी
चार्टर्ड एकाउन्टेन्ट्स

डिप्रोक्स लघुवित्त वित्तीय संस्था लिमिटेड
 इन्वेस्टिगमा भागको पारदर्शन सम्वन्धी विवरण
 आ.व. २०७४/०७५ (रु.)

विवरण	शेर पूँजी	रकित ना.ने.	साधारण बचतको कोष	पूँजित जगेडा	शेर प्रिमियम	सटरी घटवट कोष	स्मान कर जगेडा	ग्राहक सुलक्षण कोष	सबु सुलक्षण कोष	कर्माचारी बचत शीर्षक कोष	संस्थागत सामाजिक उत्तरदायित्व कोष	अन्य बचत तथा कोष	कुल रकम
शुरु भौतवत	७०३,१००,०००.१४५	४०,७१०,०६६.१२३	१७,७७१,२००.०००	()	()	()	१२,६७०,४३०.०००	४,२०,४३,४०६.०००	५,०००,०००.०००	३,१०,६६,११०.०००	२,४५,०६,६११.१७७	()	९,८६,४७९,७७३.१४५
समाबोधन													
ग्राहक सुलक्षण कोष								(२,३७,८०९,९९९.९९९)	()				(२,३७,८०९,९९९.९९९)
सबु सुलक्षण कोष									()				()
कर्माचारी बचत शीर्षक कोष										(१,७८,४५,१६५.६५१)			(१,७८,४५,१६५.६५१)
संस्थागत सामाजिक उत्तरदायित्व कोष											(९,८८,८५,१९९)		(९,८८,८५,१९९)
समाबोधित हुनु नैजनात	७०३,१००,०००.१४५	४०,७१०,०६६.१२३	१७,७७१,२००.०००	()	()	()	१२,६७०,४३०.०००	३,९६,७५,४०६.०००	५,०००,०००.०००	३,११,५२,२७५.६५१	२,४६,०७,९१८	()	९,८६,४७९,७७३.१४५
रकबत शेर प्रिमियम													
विक्री नभएको रकबत शेर प्रिमियमबाट प्राप्त शेर प्रिमियम													
शेर बचतको घुट नास		२,२६,४६३,०९६.१२३											२,२६,४६३,०९६.१२३
साधारण जगेडा कोषमा गरिएको रकमान्तर		(४,२३,१९६,१००.०००)	४,२३,१९६,१००.०००										()
समाभोग		(७०३,१००,०००.१४५)											(७०३,१००,०००.१४५)
प्रस्तावित बोनस शेर		(७०३,१००,०००.१४५)											(७०३,१००,०००.१४५)
रकमान्तर गरिएको शेर प्रिमियम		()											()
सटरी घटवट													
कर्माचारी सक्कामी जगेडाहरू		(१,४००,०००.०००)											(१,४००,०००.०००)
ग्राहक सुलक्षण कोष		(२,२६,४६३,०९६.१२३)						२,२६,४६३,०९६.१२३					(२,२६,४६३,०९६.१२३)
सबु सुलक्षण कोष													
स्मान कर		(१,९९,९९,९९९.९९९)					१,९९,९९,९९९.९९९						(१,९९,९९,९९९.९९९)
कर्माचारी बचत शीर्षक कोष		(४,४७,९९,९९९.९९९)								४,४७,९९,९९९.९९९			(४,४७,९९,९९९.९९९)
संस्थागत सामाजिक उत्तरदायित्व कोष		(२,२६,४६३,०९६.१२३)									२,२६,४६३,०९६.१२३		(२,२६,४६३,०९६.१२३)
शेर बचत बोनस		()											()
शेषित नैजनात	७०३,१००,०००.१४५	६७,८३४,९९९.९९९	२२३,४८३,१००.०००	()	()	()	१४,६६५,३६२.०००	४,१९,९९,०३६.०००	५,०००,०००.०००	५,७९३,९६५.६५१	४,७९,९९,९९९.९९९	()	९,९९,९९,९९९.९९९

दिएक खनाल अञ्चल
 यकभुवाट शर्मा
 सञ्चालक

रिना गौडेल
 सञ्चालक

डा. भुष्मकोष हुवाडी
 सञ्चालक

रमेशकुमार चुक्ली
 सञ्चालक

प्रताप सुब्बा
 सञ्चालक

नेशनल प्रमान
 स्वतन्त्र सञ्चालक

शुभो मिति २०७४/०८/१२ को प्रतिवेदन अनुसार

वि.ए. सुदर्शन राव पाण्डे
 बरिष्ठ साभेन्स
 एस. आर. पाण्डे एण्ड कम्पनी
 चार्टर्ड एकाउन्टेन्ट्स

पुष्पराज शीर्षकरी
 मुख्या प्रबन्धक
 वित्त तथा विभागा

डेप्रोक्स लघुवित्त वित्तीय संस्था लिमिटेड
नगद प्रवाह विवरण
२०७४ श्रावण १ देखि २०७५ आषाढ ३२ सम्मको

विवरण	यस वर्ष रू.	गत वर्ष रू.
(क) कारोवार सञ्चालनबाट नगद प्रवाह		
१. नगद प्राप्त	१,२७७,०१४,२१८।३१	९७१,७२८,१६४।१९
१.१ व्याज आम्दानी	१,१४८,९३१,२२७।५९	८९१,६४७,६४४।८१
१.२ अपलेखित कर्जा असुली	४३,८५३।००	१२६,७९५।००
१.३ कमीशन तथा अन्य आम्दानी	१२८,०३९,१३७।७२	७९,९५३,७२४।३८
२. नगद भुक्तानी	९१२,३०७,५२०।६१	६८०,९२४,२९३।९१
२.१ व्याज खर्च	५४१,८१०,६६१।२०	२८६,२६०,९३३।०२
२.२ कर्मचारी खर्च	२४१,३८७,३३४।५७	२१६,९३६,३३९।२०
२.३ कार्यालय सञ्चालन खर्च	१९,१५३,८५७।६९	५६,०५९,८२७।६१
२.४ आयकर भुक्तानी	१०४,६८५,१९१।२७	१२१,५५५,५३२।०८
२.५ अन्य खर्च	५,२७०,४७५।८८	१११,६६२।००
कार्यगत पूंजी गतिविधि अधिको नगद प्रवाह	३६४,७०६,६९७।७०	२९०,८०३,८७०।२८
सञ्चालन सम्बन्धी चालु सम्पत्तिमा कमी/(वृद्धि)	२,३५५,०१८,५६८।५०	१,५६८,९४४,८१९।२३
१. माग तथा अल्प सूचनामा प्राप्त हुने रकममा कमी/(वृद्धि)	-	-
२. अन्य अल्पकालीन लगानीमा कमी/(वृद्धि)	-	-
३. कर्जा कमी/(वृद्धि)	२,३४७,३८१,११०।००	१,५४३,०८५,१६६।००
४. अन्य सम्पत्तिमा कमी/(वृद्धि)	७,६३७,४५८।५०	२५,८५९,६५३।२३
सञ्चालन सम्बन्धि चालु दायित्वमा (कमी)/वृद्धि	२,२८३,१७५,९७७।९७	१,११५,३९६,६६२।२२
१. निक्षेप दायित्वमा (कमी)/वृद्धि	७३६,७६६,२७९।००	५१०,१३७,७८५।००
२. अल्पकालीन सापटीमा (कमी) /वृद्धि	१,५८५,९७५,५८३।४२	५६५,५९१,५९०।४२
३. अन्य दायित्वमा (कमी)/ वृद्धि	(३९,५६५,८८४।४५)	३९,६६७,२८६।८०
(ख) लगानी कारोवारमा नगद प्रवाह	१५,१९४,०३६।८९	१२,७६८,८१९।३८
१. दीर्घकालीन लगानीमा कमी/(वृद्धि)	-	२,०००,०००
२. स्थीर सम्पत्तिमा कमी/(वृद्धि)	१५,१९४,०३६।८९	१०,७६८,८१९।३८
३. दीर्घकालीन लगानीमा व्याज आम्दानी	-	-
४. लाभांश आम्दानी	-	-
५. अन्य	-	-
(ग) वित्तीय श्रोत कारोवारबाट नगद प्रवाह	(८७,४८०,९९६।७६)	२२९,२९५,४१८।०४
१. दीर्घकालीन ऋण (वण्ड, डिबेन्चर आदि) मा वृद्धि/(कमी)	-	-
२. शेयर पूंजीमा वृद्धि/(कमी)	-	२५७,९२३,८४५।००
३. अन्य दायित्वमा वृद्धि/(कमी) (शेयर प्रिमियम)	-	१८,४२०,५९१।४
४. नेपाल राष्ट्र बैंकबाट प्राप्त सहूलियत/पुनरकर्जामा वृद्धि/(कमी)	(१,२९६,६६४।००)	(१,५७२,९७२।००)
५. लाभांश भुक्तानी	(८६,१८४,३३२।७६)	(४५,४७६,०४६।३६)
(घ) नगद तथा बैंक मौज्जातको विनिमय दरमा भएको फरकबाट आम्दानी / खर्च	-	-
(ङ) यस वर्षको सम्पूर्ण गतिविधिबाट नगद प्रवाह	१९०,१८९,०७३।५२	५३,७८२,३११।९३
(च) नगद तथा बैंकमा रहेको शुरू मौज्जात	४१२,५२६,४०४।४०	३५८,७४४,०९२।४७
(छ) नगद तथा बैंकमा रहेको अन्तिम मौज्जात	६०२,७१५,४७७।९२	४१२,५२६,४०४।४०

डेप्रोक्स लघुवित्त वित्तीय संस्था लिमिटेड

शेयर पुंजी तथा स्वामित्व

२०७५ आषाढ मसान्त

बिवरण	यस वर्ष रू.	गत वर्ष रू.
१. शेयर पुंजी		
१.१ अधिकृत पुंजी	१,०००,०००,०००।००	१,०००,०००,०००।००
क) १००,००,००० साधारण शेयर प्रति शेयर रू. १०० ले यस वर्ष गत वर्ष १००,००,००० साधारण शेयर प्रति शेयर रू. १०० ले	१,०००,०००,०००।००	१,०००,०००,०००।००
ख) नन्ऱिडिमेवल प्रिफरेन्स शेयर प्रति शेयर रू. ले	-	-
ग) रिडिमेवल प्रिफरेन्स शेयर प्रति शेयर रू.ले	-	-
१.२ जारी पुंजी	७०३,१००,४०१।७५	६०६,१२१,०३५।७५
क) ७०,३१,००४।०१ साधारण शेयर प्रति शेयर रू. १०० ले यस वर्ष गत वर्ष ६०,६१,२१०।३५ साधारण शेयर प्रति शेयर रू. १०० ले	७०३,१००,४०१।७५	६०६,१२१,०३५।७५
ख) नन्ऱिडिमेवल प्रिफरेन्स शेयर प्रति शेयर रू. ले	-	-
ग) रिडिमेवल प्रिफरेन्स शेयर प्रति शेयर रू.ले	-	-
१.३ चूक्ता पुंजी	७०३,१००,४०१।७५	६०६,१२१,०३५।७५
क) ७०,३१,००४।०१ साधारण शेयर प्रति शेयर रू. १०० ले यस वर्ष गत वर्ष ६०,६१,२१०।३५ साधारण शेयर प्रति शेयर रू. १०० ले	७०३,१००,४०१।७५	६०६,१२१,०३५।७५
ख) नन्ऱिडिमेवल प्रिफरेन्स शेयर प्रति शेयर रू. ले	-	-
ग) रिडिमेवल प्रिफरेन्स शेयर प्रति शेयर रू.ले	-	-
१.४ प्रस्तावित बोनस शेयर	७०,३१०,०४०।१८	९६,९७९,३६६।००
१.५ कल्स इन एडभान्स	-	-
१.६ जम्मा रकम	७७३,४१०,४४१।९३	७०३,१००,४०१।७५

बिवरण	यस वर्ष रू.		गत वर्ष रू.	
	प्रतिशत	शेयर पुंजी	शेयर पुंजी	प्रतिशत
१. स्वदेशी स्वामित्व	१००।००	७०३,१००,४०१।७५	६०६,१२१,०३५।७५	१००।००
१.१ नेपाल सरकार	-	-	-	-
१.२ "क" वर्गका इजाजतपत्रप्राप्त संस्थाहरू	२५।८८	१८१,९३७,११५।४१	१५६,८४२,४७१।९१	२५।८८
१.२.१ नबील बैंक लिमिटेड	९।४२	६६,२३९,५२३।६३	५७,१०३,१०६।५८	९।४२
१.२.२ नेपाल बैंक लिमिटेड	९।४२	६६,२३९,५२३।६३	५७,१०३,१०६।५८	९।४२
१.२.३ कृषि विकास बैंक लिमिटेड	७।०३	४९,४५८,०६८।१५	४२,६३६,२५८।७५	७।०३
१.३ अन्य इजाजतपत्रप्राप्त संस्थाहरू	९।४२	६६,२३९,५२३।६३	५७,१०३,१०६।५८	९।४२
१.३.१ लुम्बिनी विकास बैंक लिमिटेड	९।४२	६६,२३९,५२३।६३	५७,१०३,१०६।५८	९।४२
१.४ अन्य ब्यक्ति/संस्थाहरू	१५।७०	११०,४०४,६१९।९७	९५,१७६,१९६।०२	१५।७०
१.४.१ विकास आयोजना सेवा केन्द्र	१०।९३	७६,८३७,३९७।२९	६६,२३९,१८०।४३	१०।९३
१.४.२ बातावरण तथा कृषि नीति अनुसन्धान प्रचार एवं विकास केन्द्र	०।६३	४,४१७,१०३।८५	३,८०७,८४८।१५	०।६३
१.४.३ पिताम्बरप्रसाद आचार्य	०।७०	४,९०४,५९९।३५	४,२२८,०८५।६५	०।७०
१.४.४ ०.५ प्रतिशत भन्दा कम स्वामित्व लिने संस्थापकहरू	३।४५	२४,२४५,५१९।४८	२०,९०१,०८१।७९	३।४५
१.५ सर्वसाधारण	४९।१०	३४४,५१९,१४२।७४	२९६,९९९,२६१।२४	४९।१०
१.५.१ नबील बैंक लिमिटेड	३।५०	२४,५८५,५१७।४०	२१,१९४,४१५।००	३।५०
१.५.२ नेपाल बैंक लिमिटेड	१।३४	९,४२६,६१७।४०	२१,१९४,४१५।००	३।५०
१.५.३ कृषि विकास बैंक लिमिटेड	२।६१	१८,३५६,८००।००	१५,८२४,९००।००	२।६१
१.५.४ लुम्बिनी विकास बैंक लिमिटेड	३।५५	२४,९५४,९१७।४०	२१,१९४,४१५।००	३।५०
१.५.५ विकास आयोजना सेवा केन्द्र	४।०६	२८,५१९,०७९।४०	२४,५८५,५१७।४०	४।०६
१.५.६ केशरी चन्द्र कुचेरीया	१।३९	९,७५६,४१५।६६	११,९७२,८१३।५०	१।३९
१.५.७ सिदार्थ ईक्विटी आरेण्टेड स्क्रिम	०।७१	५,०२६,०५४।८१	-	-
१.५.८ राहुलकुमार अग्रवाल	०।५२	३,६८०,४५०।९०	३,१२४,२४३।८७	०।५२
१.५.९ ०.५ प्रतिशत भन्दा कम स्वामित्व लिने सर्वसाधारणहरू	३१।३२	२२०,२१३,२८९।७७	१७७,९०८,५९३।८७	२९।३५
१.६ अन्य	-	-	-	-
२. बैदेशिक स्वामित्व	-	-	-	-
कुल जम्मा	१००।००	७०३,१००,४०१।७५	६०६,१२१,०३५।७५	१००।००

डिप्रोक्स लघुवित्त वित्तीय संस्था लिमिटेड

जगेडा तथा कोषहरू

२०७५ आषाढ मसान्त

बिवरण	यस वर्ष रू.	गत वर्ष रू.
१. साधारण जगेडा कोष	२२२,५८३,९००।००	१७७,२७१,२९०।००
२. पूंजीगत जगेडा कोष	-	-
क. शेयर प्रिमियम	-	-
ख. पूंजीगत जगेडा	-	-
३. पूंजी फिर्ता जगेडा कोष	-	-
४. पूंजी समायोजन कोष	-	-
५. अन्य जगेडा तथा कोष	७२,१२५,९६६।५५	६५,३९१,२१५।९७
५.१ भैपरी आउने जगेडा	-	-
५.२ संस्था विकास कोष	-	-
५.३ लाभांश समिकरण कोष	-	-
५.४ विशेष जगेडा कोष	-	-
५.५ सम्पत्ति पुनर्मूल्यांकन कोष	-	-
५.६ स्थगन कर जगेडा	१४,६६५,३६२।००	१२,६७०,४३८।००
५.७ लघुवित्त विकास कोष	५,०००,०००।००	५,०००,०००।००
५.८ ग्राहक सुरक्षण कोष	४१,९४१,०३६।७६	४२,०५३,५०६।००
५.९ संस्थागत सामाजिक उत्तरदायित्व कोष	४,७२६,४०३।४४	२,५५८,६२९।९७
५.१० कर्मचारी दक्षता अधिवृद्धि कोष	५,७९३,१६४।३५	३,१०८,६४२।००
५.११ अन्य जगेडा कोष	-	-
६. सञ्चित नाफा/नोक्सान	६७,८३५,१९५।६४	४०,७१०,०६६।२३
७. सटही घटबढ कोष	-	-
८. जम्मा	३६२,५४५,०६२।१९	२८३,३७२,५७२।२०

अनुसूची ४.३

डिप्रोक्स लघुवित्त वित्तीय संस्था लिमिटेड

ऋणपत्र तथा बण्ड

२०७५ आषाढ मसान्त

विवरण	यस वर्ष रू.	गत वर्ष रू.
१. प्रतिशत बण्ड/ऋणपत्र प्रति बण्ड/ऋणपत्र रू. ले ... मिति मा जारी भएको र मितिमा चुक्ता हुने हाल सम्मको Redemption Reserve रकम रू		
२. प्रतिशत बण्ड/ऋणपत्र प्रति बण्ड/ऋणपत्र रू. ले ... मिति मा जारी भएको र मितिमा चुक्ता हुने हाल सम्मको Redemption Reserve रकम रू		
३	-	-
जम्मा (१ + २+ ३)	-	-

अनुसूची ४.४

डिप्रोक्स लघुवित्त वित्तीय संस्था लिमिटेड

तिर्न बांकी कर्जा (सापटी)

२०७५ आषाढ मसान्त

विवरण	यस वर्ष रू.	गत वर्ष रू.
क. स्वदेशी		
१. नेपाल सरकार	-	-
२. नेपाल राष्ट्र बैंक (CGISP Loan)	१,८०४,०६०।००	३,१००,७२४।००
३. रिपो दायित्व	-	-
४. अन्तर बैंक तथा वित्तीय संस्था	४,६५४,९६७,७३०।७७	३,०६८,९९२,१४७।३५
५. अन्य संगठित संस्थाहरू	-	-
६. अन्य	-	-
जम्मा	४,६५६,७७१,७९०।७७	३,०७२,०९२,८७१।३५
ख. विदेशी		
१. बैंकहरू	-	-
२. अन्य	-	-
जम्मा	-	-
जम्मा (क + ख)	४,६५६,७७१,७९०।७७	३,०७२,०९२,८७१।३५

डिप्रोक्स लघुवित्त वित्तीय संस्था लिमिटेड

निक्षेप हिसाब

२०७५ आषाढ मसान्त

बिवरण	यस वर्ष रू.	गत वर्ष रू.
१. ब्याज तिर्नु नपर्ने खाताहरू		
१.१ वित्तीय संस्थाहरू	-	-
१.२ अन्य संगठित संस्थाहरू	-	-
१.३ व्यक्तिगत	-	-
ब्याज तिर्नु नपर्ने खाताहरूको जम्मा	-	-
२. ब्याज तिर्नु पर्ने खाताहरू	-	-
क. बचत हिसाब	२,४१०,३९३,१५९।००	१,६७३,६२६,८८०।००
१.१ संघ संस्थाहरू	-	-
१.२ व्यक्तिगत	२,४१०,३९३,१५९।००	१,६७३,६२६,८८०।००
१.३ अन्य	-	-
ख. मुद्दती हिसाब	-	-
१.१ संघ संस्थाहरू	-	-
१.२ व्यक्तिगत	-	-
१.३ अन्य	-	-
ब्याज तिर्नुपर्ने खाताहरूको जम्मा	२,४१०,३९३,१५९।००	१,६७३,६२६,८८०।००
(१ + २) जम्मा निक्षेप	२,४१०,३९३,१५९।००	१,६७३,६२६,८८०।००

अनुसूची ४.६

डेप्रोक्स लघुवित्त वित्तीय संस्था लिमिटेड

अन्य दायित्व

२०७५ आषाढ मसान्त

बिवरण	यस वर्ष रू.	गत वर्ष रू.
१. पेन्सन उपदान कोष	२०,२५६,४५५।८९	११,२५२,१९०।४०
२. विदा वापतको व्यवस्था	४६,१९४,७९९।०१	३९,५०३,३२६।००
३. कर्मचारी सञ्चय कोष	१,९६१,४२९।७१	२६६,६८०।०६
४. कर्मचारी कल्याण कोष	४,२२८,१८६।१०	३,२२४,०४७।२५
५. कर्मचारी वोनस व्यवस्था	३२,८६४,५४१।००	३७,४२२,२६८।००
६. निक्षेपमा भुक्तानी दिन बांकी ब्याज	-	-
७. सापटीमा भुक्तानी दिन बांकी ब्याज	६६१,६४३।८३	३,६९६,४९९।२९
८. सण्डी क्रेडिटर्स	१६९,२०३,११६।६३	११९,१८५,७७०।५०
क. अग्रिम कर कट्टी	१४,७४३,६३४।६४	३,२०९,१९६।२६
ख. पशु बीमा प्रीमियम	२६,४६१।००	३६,२००।००
ग. बाह्य लेखा परिक्षण शुल्क	३३३,५००।००	३३३,९१५।००
घ. केन्द्र कोष	१८,३१८,७६०।००	१४,४१७,८००।००
ङ. कर्मचारीहरू	२,७०९,९७६।१९	७००,४६७।२६
च. ऋणी भलाईकोष	१२४,६०५,३६२।००	९४,०६७,०७१।००
छ. ना.ल.कोष	४,९२१,९५२।२६	३,५३४,७८४।००
ज. घरधनी	६८,२५५।००	१००,०००।००
झ. आयकर ब्यावस्था	-	-
ञ. अन्य	३,४७४,२१५।५४	२,७८६,३३६।९८
९. शाखा मिलान हिसाव	१३७,५६६।०५	८००,४५९।९०
१०. स्थगन कर दायित्व	-	-
११. भुक्तानी दिनु पर्ने बिलहरू	-	-
१२. भुक्तानी दिन बांकी लाभांश	१०,४८०,५०५।१४	५,७४६,६८२।५४
१३. अन्य	११,५४८,८७८।१५	११,३३०,३४५।१५
क. प्लान नेपाल रिभल्वीड फण्ड	४,६१८,७९४।००	४,५९९,५१७।००
ख. वित्तीय पहुँच अभिवृद्धि आयोजना	६,४६४,३७२।३२	६,४६४,३७२।३२
ग. पाउनु पर्ने वापतको व्यवस्था	४६५,७११।८३	२६६,४५५।८३
जम्मा	२९७,५३७,१२१।५१	२३२,४२८,२६९।०९

क.पाउनुपर्ने वापतको ब्यावस्था	यस वर्ष रू.	गत वर्ष रू.
मनोज कर्ण	१०,०००।००	१०,०००।००
मनोज साह	२६,५११।००	२६,५११।००
गणेश सिग्देल	३२,२०४।००	३२,२०४।००
अन्य		
१. लुम्बिनी जनरल इन्स्योरेन्स	१४,१७९।००	१४,१७९।००
२. प्रिमियर इन्स्योरेन्स	३४०।९५	३४०।९५
३. वि.टु.आर.ग्रुप	६६।३८	६६।३८
४. ए.के.श्रेष्ठ	३,०००।००	३,०००।००
५. बिजनेस वर्ल्ड	५००।००	५००।००
६. सिटी एडभरटाइजिड	२९१।५०	२९१।५०
७. अर्गनाइजेसन डिभलपमेन्ट सर्भिस	८२५।००	८२५।००
८. उपेन्द्र साह	९,८४७।००	९,८४७।००
९. पिवाईसी एण्ड एसोसिएटस्	६,०००।००	६,०००।००
१०. सुदिप राई लुटिएको रकम(बाह्रबिसे)	३१,१९१।००	३१,१९१।००
११. बासुदेव भट्टराई लुटिएको रकम (भैरहवा)	१३१,५००।००	१३१,५००।००
१२. पुरेन्द्र गिरी	१९९,२५६।००	-
कुल	४६५,७११।८३	२६६,४५५।८३

डिप्रोक्स लघुवित्त वित्तीय संस्था लिमिटेड

बैंक/वित्तीय संस्थामा रहेको मौज्जात

२०७५ आषाढ मसान्त

बिवरण	स्वदेशी मुद्रा	बिदेशी मुद्रा रू.मा			यस वर्ष रू.	गत वर्ष रू.
		भा.रू.	परिवर्त्य वि.मु.	जम्मा	कुल रू.	कुल रू.
१. स्वदेशी इजाजतपत्रप्राप्त संस्थाहरू	-	-	-	-	-	-
क. चल्ती खाता	२७९,५२४,०२१।५२	-	-	-	२७९,५२४,०२१।५२	१२७,१३८,२७६।३३
ख. अन्य खाता	३१७,२१४,९८७।०९	-	-	-	३१७,२१४,९८७।०९	२८१,०९१,८९२।०७
जम्मा	५९६,७३९,००८।६१	-	-	-	५९६,७३९,००८।६१	४०८,२३०,१६८।४०

नोट: सम्वन्धित इजाजतपत्रप्राप्त संस्थाहरूको समर्थनपत्र अनुसारको कुल मौज्जात रू. ५९६,७३९,००८।६१

ने.रा.बैं.निर्देशन अनुसूची ४.८

डिप्रोक्स लघुवित्त वित्तीय संस्था लिमिटेड

लगानी

२०७५ आषाढ मसान्त

बिवरण	प्रयोजन		यस वर्ष रू.	गत वर्ष रू.
	व्यापारीक	अन्य		
१ नेपाल सरकारको ट्रेजरी विल	-	-	-	-
२ नेपाल सरकारको बचतपत्र	-	-	-	-
३ नेपाल सरकारको अन्य ऋणपत्र	-	-	-	-
४ ने.रा. बैंक ऋणपत्र	-	-	-	-
५ विदेशी ऋणपत्र	-	-	-	-
६ स्वदेशी इजाजतपत्रप्राप्त संस्था	-	-	-	-
७ विदेशी बैंक	-	-	-	-
८ संगठित संस्थाहरूको शेयर	२,०००,०००।००	१०,०००।००	२,०१०,०००।००	२,०१०,०००।००
९ संगठित संस्थाहरूको डिबेन्चर तथा बन्ड	-	-	-	-
१० अन्य लगानी	-	-	-	-
कुल लगानी	२,०००,०००।००	१०,०००।००	२,०१०,०००।००	२,०१०,०००।००
व्यवस्था	-	१०,०००।००	१०,०००।००	१०,०००।००
खुद लगानी	२,०००,०००।००	-	२,०००,०००।००	२,०००,०००।००

डिप्रोक्स लघुवित्त वित्तीय संस्था लिमिटेड

शेयर, डिवेन्चर तथा वण्डमा लगानी

२०७५ आषाढ मसान्त

विवरण	परल मोल रु.	बजार मूल्यानुसार	व्यवस्था रकम रु.	यस वर्ष रु	गत वर्ष रु
१. शेयर लगानी	२,०१०,०००।००	२,०१०,०००।००	१०,०००।००	२,०१०,०००।००	२,०१०,०००।००
१.१ सेन्टरफर माइक्रो फाइनान्स प्रा.लि.	-	-	-	-	-
१.०० साधारण शेयर, प्रति शेयर रु १००।००ले चुक्ता	१०,०००।००	१०,०००।००	१०,०००।००	१०,०००।००	१०,०००।००
१.२ फिनसफ्ट कम्पनी लि.	२,०००,०००।००	२,०००,०००।००	-	२,०००,०००।००	२,०००,०००।००
साधारण शेयर (मध्ये...वोनस समेत) प्रति शेयर....ले चुक्ता	-	-	-	-	-
१.३ कम्पनी (प्रा.लि./लि.)	-	-	-	-	-
..... प्रतिशत प्रिफरेन्स शेयर प्रति शेयर रु. ले चुक्ता	-	-	-	-	-
२. डिवेन्चर तथा वण्ड लगानी	-	-	-	-	-
२.१ कम्पनी (प्रा.लि./लि.)	-	-	-	-	-
..... प्रतिशत डिवेन्चर/वण्ड प्रति डिवेन्चर/वण्ड रु. ले ...	-	-	-	-	-
२.२	-	-	-	-	-
२.३	-	-	-	-	-
कुल लगानी	२,०१०,०००।००	२,०१०,०००।००	१०,०००।००	२,०१०,०००।००	२,०१०,०००।००
३. जीखिम सम्बन्धी व्यवस्था	-	-	-	-	-
३.१ गत वर्ष सम्मको व्यवस्था	१०,०००।००	१०,०००।००	१०,०००।००	१०,०००।००	१०,०००।००
३.२ यस वर्षको थप/घट	-	-	-	-	-
कुल व्यवस्था	१०,०००।००	१०,०००।००	१०,०००।००	१०,०००।००	१०,०००।००
खुद लगानी	२,०००,०००।००	२,०००,०००।००	-	२,०००,०००।००	२,०००,०००।००

डिप्रोक्स लघुवित्त वित्तीय संस्था लिमिटेड
कर्जा सापट वर्गीकरण र सोको लागि व्यवस्था

२०७५ आषाढ मसान्त

विवरण	कर्जा सापट विवरण			गत वर्षको जम्मा
	बिमित	अबिमित	यस वर्षको जम्मा	
१. सक्रिय कर्जा सापट	-	७,८१७,१८४,१४६।००	७,८१७,१८४,१४६।००	५,४९१,०३७,३०३।००
असल	-	७,८१७,१८४,१४६।००	७,८१७,१८४,१४६।००	५,४९१,०३७,३०३।००
२. निस्क्रिय कर्जा सापट	-	६१,४५५,१३२।००	६१,४५५,१३२।००	४०,२२०,८६५।००
२.१ कमसल	-	९,४७०,६६७।००	९,४७०,६६७।००	७,०८६,१२५।००
२.२ शंकास्पद	-	१७,५७०,२७४।००	१७,५७०,२७४।००	११,८५२,९९६।००
२.३ खराब	-	३४,४१४,१९१।००	३४,४१४,१९१।००	२१,२८१,७४४।००
३. कुल कर्जा सापट	-	७,८७८,६३९,२७८।००	७,८७८,६३९,२७८।००	५,५३१,२५८,१६८।००
४. कर्जा नोक्सानी व्यवस्था		१२४,३४३,५८३।१७	१२४,३४३,५८३।१७	८४,२७९,०७८।९७
४.१ असल	-	७८,५६०,५१७।२२	७८,५६०,५१७।२२	५४,९४८,४४१।७२
४.२ कमसल	-	२,३६७,६६६।७५	२,३६७,६६६।७५	१,७७१,५३१।२५
४.३ शंकास्पद	-	८,७८५,१३७।००	८,७८५,१३७।००	५,९२६,४९८।००
४.४ खराब	-	३४,४१४,१९१।००	३४,४१४,१९१।००	२१,२८१,७४४।००
४.५ अतिरिक्त	-	-	-	-
४.६ तेस्रो पक्षको धितोमा प्रवाह भएको कर्जाको लागि थप	-	२१६,०७१।२०	२१६,०७१।२०	३५०,८६४।००
५. गत वर्षसम्मको कर्जा नोक्सानी व्यवस्था	-	८४,२७९,०७८।९७	८४,२७९,०७८।९७	६०,११७,७५४।००
४.१ असल	-	५४,९४८,४४१।७२	५४,९४८,४४१।७२	३९,५६७,२३६।००
४.२ कमसल	-	१,७७१,५३१।२५	१,७७१,५३१।२५	२,०६६,५६७।००
४.३ शंकास्पद	-	५,९२६,४९८।००	५,९२६,४९८।००	५,८५१,७०९।००
४.४ खराब	-	२१,२८१,७४४।००	२१,२८१,७४४।००	१२,६३२,२४२।००
४.५ अतिरिक्त	-	-	-	-
४.६ तेस्रो पक्षको धितोमा प्रवाह भएको कर्जाको लागि थप	-	३५०,८६४।००	३५०,८६४।००	-
६. यस वर्षको नोक्सानी व्यवस्था फिर्ता		६९,९९५,१९५।५७	६९,९९५,१९५।५७	६१,९०२,२९२।००
७. यस वर्षको थप कर्जा नोक्सानी व्यवस्था	-	११०,०५९,७००।१७	११०,०५९,७००।१७	८६,०६३,६१६।५७
८. यस वर्षको थप घट		४०,०६४,५०४।६०	४०,०६४,५०४।६०	२४,१६१,३२४।५७
९. कुल कर्जा नोक्सानी व्यवस्था (५-६+७)		१२४,३४३,५८३।५७	१२४,३४३,५८३।५७	८४,२७९,०७८।५७
कुल कर्जा (३-४)	-	७,७५४,२९५,६९४।४३	७,७५४,२९५,६९४।४३	५,४४६,९७९,०८९।४३

डिप्रोक्स लघुवित्त वित्तीय संस्था लिमिटेड

स्थिर सम्पत्ति

२०७५ आषाढ मसान्त

विवरण	सम्पत्ति						यस वर्ष रू.	गत वर्ष रू.
	भवन	परिबहन साधन	मेशिनरी	कार्यालय समान तथा उपकरण	लीजहोल्ड सम्पत्ति	अन्य (स्फुटवेयर)		
१. परलमोल								
(क) गत वर्षको मौज्जात	-	२५,६३४,४७१२६	-	२९,००३,६४२,१०२		३,३६८,२९०,१००	५८,००६,३४९,१२८	४७,२३७,५४९,१९०
(ख) यस वर्ष थप	-	७,३७६,०००,१००	-	८,१७८,९५२,१८९		-	१५,५५४,९५२,१८९	१०,७६८,८१९,३८८
(ग) यस वर्ष पुनर्मूल्यांकन/पुनर्लेखन	-	-	-	-		-	-	-
(घ) यस वर्षको विक्री	-	(३,१२८,६५९,१००)	-	-		-	(३,१२८,६५९,१००)	-
(ङ) यस वर्षको अपलेखन	-	-	-	-		-	-	-
कुल परलमोल	-	२९,८८१,७५८,१२६	-	३७,१८२,५९४,१९१	-	३,३६८,२९०,१००	७०,४३२,६४३,११७	५८,००६,३४९,१२८
२. ह्रास कट्टी								
(क) गत वर्षसम्मको	-	१४,२६८,०५५,१२३	-	१७,५७४,५०५,१८६	-	२,२९२,५३०,१००	३४,१३४,०९१,१०९	२७,८९९,०८८,४६०
(ख) यस वर्षको	-	३,५३१,२००,७६६	-	३,७७७,३६५,४४७	-	२०२,९७४,६३३	७,५११,५४०,१८६	६,३१६,००६,४४९
(ग) ह्रासकट्टी पुनर्मूल्यांकन/पुनर्लेखन	-	-	-	-		-	-	-
(घ) ह्रासकट्टी रकम समायोजन/फिर्ता	-	(२,७६७,७४३,१००)	-	-		-	(२,७६७,७४३,१००)	-
कुल ह्रासकट्टी	-	१४,०३१,५१२,१९९	-	२१,३५१,८७०,६३३	-	२,४९५,५०४,७३३	३८,८७३,८८८,१९५	३४,२१५,०९४,९०९
३. बुक भ्यालु (WDV*) (१-२)	-	१४,८५०,२४५,१०२	-	१५,६३०,७२३,५५८	-	८७२,७८५,३६७	३१,५५३,७५४,१२२	२३,८८७,२५८,१९९
४. जग्गा	-	-	-	-	-	-	-	-
५. पूजीगत निर्माण (पूजीकरण गरिनु पर्ने)	-	-	-	-	-	-	-	-
जम्मा	-	१४,८५०,२४५,१०२	-	१५,६३०,७२३,५५८	-	८७२,७८५,३६७	३१,५५३,७५४,१२२	२३,८८७,२५८,१९९

*Written Down Value

अनुसूची ४.१३

डिप्रोक्स लघुवित्त वित्तीय संस्था लिमिटेड

सम्भावित दायित्वहरू
२०७५ आषाढ मसान्त

विवरण	यस वर्ष रू.	गत वर्ष रू.
जमानत	-	-
अपरिवर्त्य कर्जा प्रतिबद्धता (Irrevocable Loan Commitment)	-	-
आयकर बापत सम्भावित दायित्व (Contingent Liabilities on Income Tax)	-	-
Acceptance सहित अन्य सबै प्रकारका सम्भावित दायित्वहरू	-	-
चुक्ता वा भुक्तान हुन बाँकी शेयर लगानी	-	-
भुक्तानीको लागि दावी परेको जमानत	-	-
संस्थाउपर दावी परेको तर संस्थाले दायित्व स्वीकार नगरेको दायित्वहरू	-	-
जम्मा	-	-

डिप्रोक्स लघुवित्त वित्तीय संस्था लिमिटेड

२०७५ आषाढ मसान्त
ब्याज आम्दानी

मिति २०७४ श्रावण देखि २०७५ आषाढ मसान्तसम्म

अनुसूची ४.१४

विवरण	यस वर्ष रू.	गत वर्ष रू.
क. कर्जा सापट	१,१३९,३१९,१३१।००	८७९,७२२,८३६।००
ख. लगानीमा	-	-
१. नेपाल सरकारको सुरक्षपत्र	-	-
३. नेपाल राष्ट्र बैंकको ऋणपत्र	-	-
४. डिभेन्चर तथा बण्ड	-	-
५. अन्तर बैंक लगानीमा ब्याज	-	-
ग. एजेन्सी मौज्दातमा	-	-
घ. माग तथा अल्पसूचनामा प्राप्त हुने मौज्दातमा	-	-
ङ. अन्यमा	९,६१२,०९६।५९	११,९२४,८०८।८१
१. बैंक ब्याज	५,२४१,७१८।७०	७,९००,८२८।८८
२. कर्मचारी सापटी	४,३७०,३७७।८९	४,०२३,९७९।९३
जम्मा	१,१४८,९३१,२२७।५९	८९१,६४७,६४४।८१

अनुसूची ४.१५

डिप्रोक्स लघुवित्त वित्तीय संस्था लिमिटेड

ब्याज खर्च

२०७४ श्रावण देखि २०७५ आषाढ मसान्तसम्म

विवरण	यस वर्ष रू.	गत वर्ष रू.
क. निक्षेप दायित्वमा	१६२,७०५,५३९।००	११३,४७७,३०१।००
१.१ सदस्यहरूको बचतमा	१६२,७०५,५३९।००	११३,४७७,३०१।००
१.२ सर्वसाधारणको निक्षेपमा	-	-
ख. कर्जा सापटमा	३७६,०७०,२६६।७४	१७१,८७०,६६०।३१
१. ऋणपत्र तथा बण्ड	-	-
२. नेपाल राष्ट्र बैंकबाट प्राप्त कर्जा	१३७,४१२।९०	२१२,८२५।८०
३. अन्तर बैंक/वित्तीय संस्था कर्जा	३७५,९३२,८५३।८४	१७१,६५७,८३४।५१
४. अन्य संगठित संस्था	-	-
५. अन्य कर्जा	-	-
ग. अन्यमा	-	४,४१०,९१९।००
१. कर्मचारी हितकोष	-	-
२. अन्तरकार्यालय हिसाब	-	-
३. ऋणी भलाई कोष	-	३,२५८,४१९।००
४. सापटीम शुल्क तथा कामिशन	-	१,१५२,५००।००
जम्मा	५३८,७७५,८०५।७४	२८९,७५८,८८०।३१

अनुसूची ४.१६

डिप्रोक्स लघुवित्त वित्तीय संस्था लिमिटेड

कर्मिशन तथा अन्य सञ्चालन आम्दानी

मिति २०७४ श्रावण देखी २०७५ आषाढ मसान्तसम्म

बिवरण	यस वर्ष रू.	गत वर्ष रू.
१. सेवा शूलक	११४,०६१,९७९।००	७०,८८४,४०७।००
२. नवीकरण शूलक	-	-
३. इ.प्रा. कमीशन वापत	-	-
४. बट्टा आम्दानी	-	-
५. अन्य	१३,५८६,९००।९७	९,०६९,३१७।३८
५.१ पासबुक बिक्री	१,२५७,८३२।२७	९६४,९४५।००
५.२ विविध आम्दानी	४,५९७,३६९।७०	२,६८७,२६९।३८
५.३ परित्याग शूलक	५२९,६००।००	४८४,०६०।००
५.४ पुर्व भुक्तानी शूलक	७,२०२,०९९।००	४,९३३,०४३।००
जम्मा	१२७,६४८,८७९।९७	७९,९५३,७२४।३८

अनुसूची ४.१७

डिप्रोक्स लघुवित्त वित्तीय संस्था लिमिटेड

कर्मचारी खर्च

२०७४ श्रावण देखी २०७५ आषाढ मसान्तसम्म

बिवरण	यस वर्ष रू.	गत वर्ष रू.
१. तलव	१२१,५५५,८२७।५३	८९,७२३,०७०।२३
२. भत्ता	५६,४२४,५२१।११	३७,५९४,९०४।००
३. सञ्चयकोषमा थप	११,१७१,०२७।०५	८,९६२,९५२।३६
४. तालिम खर्च	-	१,७७९,४२७।२८
५. पोशाक	२,२७०,०००।००	१,७७४,५००।००
६. औषधोपचार	९,२७८,३०७।००	६,७८२,७९१।००
७. बीमा	२,५०४,४१८।७९	१,१२५,५०४।७४
८. पेन्सन तथा उपदान व्यवस्था	२१,९९१,४५५।८९	११,२५२,१९०।४०
९. बिदा खर्च	२०,०७०,११८।०४	११,६८१,६९५।३२
१०. घर भाडा भत्ता	१०,८५४,०५८।०२	९,३११,८१४।००
११. प्रशिक्षार्थी भत्ता	१,९१२,४१३।२०	२,६४५,८७८।००
१२. जिम्मेवारी भत्ता	३,१३६,९८३।२०	-
जम्मा	२६१,१६९,१२९।८३	१८२,६३४,७२७।३३

अनुसूची ४.१८

डिप्रोक्स लघुवित्त वित्तीय संस्था लिमिटेड

अन्य सञ्चालन खर्च

२०७४ श्रावण १ देखि २०७५ आषाढ मसान्त सम्म

बिबरण	यस वर्ष रू.	गत वर्ष रू.
१. घरभाडा	१०,७०१,३७७।६७	८,८६७,६१२।००
२. बत्ती विजुली र पानी	१,५७९,३५९।००	१,२३८,७२२।००
३. मर्मत तथा सम्भार	१,८५५,६९७।३६	१,५५५,४७०।५३
(क) भवन	-	-
(ख) सवारी साधन	१,८५५,६९७।३६	१,५५५,४७०।५३
(ग) अन्य	-	-
४. बीमा	६१२,५९३।८३	७३९,८४३।८३
५. पोष्टेज, टेलिक्स, टेलिफोन, फ्याक्स	३,६४५,९८१।४१	३,०४६,५२४।६७
६. कार्यालय उपकरण फर्निचर र सम्भार	१,२४२,७९७।००	१,५६२,९३७।००
७. भ्रमण भत्ता र खर्च	६,४९९,९२७।१५	५,०३०,९६०।६५
८. मसलन्द र छपाई	५,२२५,६५४।५६	४,१७४,००२।२७
९. पत्रपत्रिका तथा पुस्तक	२१,०००।००	१७,५००।००
१०. विज्ञापन	५८६,९०८।९८	१,१८८,९७०।५०
११. कानूनी खर्च	१५,०००	-
१२. चन्दा	-	-
१३. सञ्चालक समिति सम्बन्धी खर्च	१,७०१,८९२।२९	१,८७४,५८४।८१
(क) बैठक भत्ता	९९६,४००।००	१,१५५,५००।००
(ख) अन्य खर्च	७०५,४९२।२९	७१९,०८४।८१
१४. साधारण सभा सम्बन्धी खर्च	४३१,१२८।१५	४४१,९८९।००
१५. लेखापरीक्षण सम्बन्धी	५०१,६१९।००	३६२,६१०।००
(क) लेखापरीक्षण शुल्क	३३९,०००।००	३३९,०००।००
(ख) अन्य खर्च	१६२,६१९।००	२३,६१०।००
१६. रकम स्थानान्तरण कमिशन	१९६,५१५।१२	२६९,२०७।३६
१७. स्थीर सम्पत्तिमा ह्रास कट्टी	७,५११,५४०।८६	६,३१६,००६।४९
१८. अन्य	३२,९६६,५८४।०४	२५,६८८,८९२।९९
क. सरसफाई ज्याला तथा खर्च	७,८९७,६०३।३४	६,४०४,४४९।००
ख. इन्धन	९,९८७,८१०।०७	७,९५३,०९८।००
ग. नविकरण	५,९२३,८५५।२६	३,६७०,२९८।८३
घ. कार्यालय खर्च	६,५३१,५२७।००	५,४४६,५७२।००
ङ. कार्यालय मिटिङ तथा समिक्षा	८९०,९७३।८२	९६४,१६९।९१
च. रिबेट खर्च	५९९,५५६।००	१४०,५११।००
छ. रेनकोट क्यालकुलेटर र भोला खर्च	७०६,२००।००	५५०,०००।००
ज. परिक्षा खर्च	१४३,३४०।८३	६०,८१०।००
झ. बैंक दिवस खर्च	२८५,७१७।७२	४९८,९८४
जम्मा	७५,२९५,५७६।४२	६२,३७५,८३४।१०

अनुसूची ४.१९

डिप्रोक्स लघुवित्त वित्तीय संस्था लिमिटेड

सम्भावित नोक्सानी ब्यवस्था

२०७४ श्रावण १ देखि २०७५ आषाढ मसान्तसम्म

बिवरण	यस वर्ष रू.	गत वर्ष रू.
१. कर्जा नोक्सानी ब्यवस्थामा भएको वृद्धि	११०,०५९,७००।१७	८६,०६३,६१६।५७
२. लगानी नोक्सानी ब्यवस्थामा भएको वृद्धि	-	-
३. गैर बैकिङ सम्पत्ति नोक्सानी ब्यवस्था	-	-
४. अन्य सम्पत्तिमा गरिएको ब्यवस्था	१९९,२५६।००	-
जम्मा	११०,२५८,९५६।१७	८६,०६३,६१६।५७

अनुसूची ४.२०

डिप्रोक्स लघुवित्त वित्तीय संस्था लिमिटेड

गैर सञ्चालन आम्दानी/नोक्सान

२०७४ श्रावण देखि २०७५ आषाढ मसान्तसम्म

बिवरण	यस वर्ष रू.	गत वर्ष रू.
१. लगानी बिक्रीबाट आम्दानी/(नोक्सान)	-	-
२. सम्पत्ति बिक्रीबाट आम्दानी/(नोक्सान)	३९०,२५७।७५	-
३. लाभांश	-	-
४. अन्य	-	-
खुद गैर सञ्चालन आम्दानी/(नोक्सान)	३९०,२५७।७५	-

अनुसूची ४.२१

डिप्रोक्स लघुवित्त वित्तीय संस्था लिमिटेड

सम्भावित नोक्सानी ब्यवस्थाबाट फिर्ता

२०७४ श्रावण देखि २०७५ आषाढ मसान्तसम्म

बिवरण	यस वर्ष रू.	गत वर्ष रू.
१. कर्जा नोक्सानी ब्यवस्थाबाट फिर्ता	६९,९९५,१९५।५७	६९,९०२,२९२।००
२. गैर बैकिङ सम्पत्ति नोक्सानी ब्यवस्थाबाट फिर्ता	-	-
३. लगानी ब्यवस्थाबाट फिर्ता	-	-
४. अन्य सम्पत्तिको ब्यवस्थाबाट फिर्ता	-	-
जम्मा	६९,९९५,१९५।५७	६९,९०२,२९२।००

ने.रा.बैं.निर्देशन अनुसूची ४.२२

डिप्रोक्स लघुवित्त वित्तीय संस्था लिमिटेड

असामान्य कारोवारहरूबाट भएको आम्दानी र खर्च

२०७४ श्रावण देखी २०७५ आषाढ मसान्तसम्म

विवरण	यस वर्ष रू.	गत वर्ष रू.
१. अपलेखन भएको कर्जाको असुली	२०,७३४१००	६९,८८७१००
२. स्वेच्छिक अवकाश खर्च	-	-
३. असुली हुन नसक्ने कर्जाको अपलेखन (४.२२क)	-	(१,१५२,४५११००)
४. अन्य खर्च/आम्दानी	-	-
५. अपलेखन भएको कर्जाको ब्याज असुली तथा हर्जाना असुली	२३,११९१००	५६,९०८१००
जम्मा	४३,८५३१००	(१,०२५,६५६१००)

अनुसूची ४.२२(क)

डिप्रोक्स लघुवित्त वित्तीय संस्था लिमिटेड

अपलेखित कर्जाको विवरण

२०७४ श्रावण देखी २०७५ आषाढ मसान्तसम्म

क्र.सं.	कर्जा प्रकार	अपलेखन गरिएको रकम	धितोको प्रकार तथा रकम	धितो मूल्यांकनको आधार	कर्जा स्वीकृत गर्ने अधिकारी/तह	ऋण असुलीका लागि भए गरेको प्रयास	कैफियत
१	चालू पूजा कर्जा	-					
२	परियोजना कर्जा	-					
३	स्थिर पूजा कर्जा	-					
४	व्यक्तिगत कर्जा	-					
५	अन्य कर्जा (लघुवित्त)	-					
	कूल कर्जा	-					

डिप्रोक्स लघुवित्त वित्तीय संस्था लिमिटेड

अपलेखित कर्जाको विवरण

२०७४ श्रावण देखी २०७५ आषाढ मसान्तसम्म

क्र.सं.	विवरण	अपलेखन			असुली			यस वर्षसम्ममा असुल गर्न बाँकी
		गत वर्ष सम्मको	यस वर्ष थप	हालसम्मको	गत वर्ष सम्मको	यस वर्ष थप	हालसम्मको	
१	साँवा	३,०७१,६१७१००	-	३,०७१,६१७१००	१२०,७४९१००	२०,७३४१००	१४१,४८३१००	२,९३०,१३४१००
२	ब्याज	४,२४५,८६६१००	-	४,२४५,८६६१००	२२७,७२९१००	२३,११९१००	२५०,८४०१००	३,९९५,०२६१००
३	हर्जाना ब्याज	६०१,२१९१००	-	६०१,२१९१००	३६,१६८१००		३६,१६८१००	५६५,०५९१००
	जम्मा	७,९१८,७०२१००	-	७,९१८,७०२१००	३८४,६३८१००	४३,८५३१००	४२८,४९११००	७,४९०,२१९१००

डिप्रोक्स लघुवित्त वित्तीय संस्था लिमिटेड

संचालक, कार्यकारी प्रमुख, संस्थापक, कर्मचारी शेयरहोल्डरहरूलाई गएको कर्जा सापट विवरण

(२०७५ आषाढ मसान्त)

प्रवाहित कर्जा सापटको कुल रकममध्ये सञ्चालक, कार्यकारी प्रमुख, संस्थापक, कर्मचारी, शेयरधनीहरू र निजहरूको परिवारका सदस्य वा त्यस्ता व्यक्ति जमानी बसेको वा म्यानेजिङ एजेन्ट भएको कम्पनीलाई नै संस्था वा कम्पनीलाई गएको रकमको विवरण देहाय बमाजिम छ ।

संस्थापक/सञ्चालक/कार्यकारी प्रमुखको नाम	गत वर्षसम्मको बाँकी		यस वर्ष असूली		यस वर्ष थप कर्जा	यस वर्ष आषाढ मसान्तसम्म बाँकी	
	सावाँ	व्याज	सावाँ	व्याज		सावाँ	व्याज
(क) सञ्चालक	-	-	-	-	-	-	-
१.....	-	-	-	-	-	-	-
२.....	-	-	-	-	-	-	-
(ख) कार्यकारी प्रमुख	-	-	-	-	-	-	-
१.....	-	-	-	-	-	-	-
२.....	-	-	-	-	-	-	-
(ग) संस्थापक	-	-	-	-	-	-	-
१.....	-	-	-	-	-	-	-
२.....	-	-	-	-	-	-	-
(घ) कर्मचारी	-	-	-	-	-	-	-
१.....	-	-	-	-	-	-	-
२.....	-	-	-	-	-	-	-
(ङ) शेयरधनीहरू	-	-	-	-	-	-	-
१.....	-	-	-	-	-	-	-
२.....	-	-	-	-	-	-	-
जम्मा	-	-	-	-	-	-	-

डिप्रोक्स लघुवित्त वित्तीय संस्था लिमिटेड

पुंजीकोष तालिका
(२०७५ आषाढ मसान्त)

विवरण	यस वर्ष रू.	गत वर्ष रू.
(क) प्राथमिक पूंजी	१,०६३,८२९,५३७।३९	९२१,०८१,७५७।९८
१) चुक्ता पूंजी (साधारण शेयर)	७०३,१००,४०१।७५	६०६,१२१,०३५।७५
२) प्रस्तावित बोनस शेयर	७०,३१०,०४०	९६,९७९,३६६।००
३) शेयर प्रिमियम	-	-
४) फिर्ता नहुने अग्राधिकार शेयर	-	-
५) साधारण जगेडा कोष	२२२,५८३,९००।००	१७७,२७१,२९०।००
६) सञ्चित नाफा/नोक्सान	४०,७१०,०६६।२३	२९,०५८,०५८।८७
७) वासलातमा देखाईएको चालु आ.व को नाफा नोक्सान हिसावको रकम	२७,१२५,१२९।४१	११,६५२,००७।३६
८) पुंजी फिर्ता जगेडा कोष	-	-
९) पुंजी समायोजन कोष	-	-
१०) कल्स इन एडभान्स	-	-
११) अन्य स्वतन्त्र कोषहरू	१४,६६५,३६२।००	१२,६७०,४३८।००
घटाउने:		
- ख्याती (Goodwill) बापतको रकम	-	-
- स्थगन कर सम्पत्ति	१४,६६५,३६२।००	१२,६७०,४३८।००
- सीमाभन्दा बढी शेयर,सुरक्षणपत्रमा लगानी गरिएको रकम	-	-
- वित्तीय स्वार्थ रहेको कम्पनीको धितोपत्रमा लगानी गरेको रकम	-	-
- अवास्तविक सम्पत्ति (Fictitious Assets)	-	-
- यस बैंकको निर्देशन पालना नगरी स्वप्रयोजनका लागि घरजग्गा खरिद गरेको रकम	-	-
- प्रचलित ऐन तथा कानूनले प्रतिबन्ध गरेको ब्याक्ति तथा समुहहरूलाई प्रदान गरेको कर्जा तथा सुविधाहरू	-	-
(ख) पूरक पूंजी	७८,५६०,५१७।२२	५५,१६४,५१२।७२
१) असल कर्जाको लागि गरिएको कर्जा नोक्सानी व्यवस्था	७८,५६०,५१७।२२	५४,९४८,४४१।७२
२) अतिरिक्त कर्जा नोक्सानी व्यवस्था	-	-
३) हाइब्रिड पूंजी उपकरणहरू	-	२१६,०७१
४) सुरक्षण नराखिएको सहायक आवधिक ऋण	-	-
५) सम्पत्ति पूनर्मूल्याङ्कन कोष	-	-
६) लगानी समायोजन कोष	-	-
(ग) जम्मा पूंजीकोष (क+ख)	१,१४२,३९०,०५४।६१	९७६,२४६,२७०।७०
(घ) जोखिम भारित सम्पत्तिको आधारमा कायम गर्नुपर्ने न्यूनतम पूंजीकोष		
पूंजीकोष (८ प्रतिशत)	१३।९१	१६।८१
प्राथमिक पूंजी (अधिक/न्यून) (४ प्रतिशतले)	१२।९५	१५।८६
पूंजीकोष (अधिक/न्यून) (८ प्रतिशतले)	५।९१	८।८१
प्राथमिक पूंजी (अधिक/न्यून) (४ प्रतिशतले)	८।९५	११।८६

डिप्रोक्स लघुवित्त वित्तीय संस्था लिमिटेड

जोखिम भारत सम्पत्ति विवरण तालिका

(२०७५ आषाढ मसान्त)

क) वासलात बमोजिमको सम्पत्ति (On-Balance sheet Assets)	भार	यस वर्ष रू.		गत वर्ष रू.	
		रकम	जोखिम भारत सम्पत्ति	रकम	जोखिम भारत सम्पत्ति
नगद मौज्जात	-	५,९७६,४६९।३१	-	४,२९६,२३६।००	-
सुन (विनिमययोग्य)	-	-	-	-	-
नेपाल राष्ट्र बैंकमा रहेको मौज्जात	-	-	-	-	-
नेपाल सरकारको सुरक्षणमा गरिएको लगानी	-	-	-	-	-
नेपाल राष्ट्र बैंक ऋणपत्रमा गरिएको लगानी	-	-	-	-	-
आफ्नै मुद्दती रसीदको धितोमा पूर्ण सुरक्षित हुने गरी प्रदान गरिएको मुद्दती रसीद धितो कर्जा	-	-	-	-	-
सरकारी ऋणपत्रको धितोमा पूर्ण सुरक्षित हुने गरी प्रदान गरिएको कर्जा	-	-	-	-	-
सरकारी सुरक्षणपत्रको पाउनुपर्ने ब्याज रकम(Accured Interest)	-	-	-	-	-
बैंक/वित्तीय संस्थाहरूमा रहेको मौज्जात/मुद्दती रसीदको दावी (Claims)	२०।००	२७९,५२४,०२१।५२	५५,९०४,८०४।३०	१२७,१३८,२७६।३३	२५,४२७,६५५।२७
मागेको बखत प्राप्त हुने रकमा (Money at Call)	२०।००	३१७,२१४,९८७।०९	६३,४४२,९७४।४२	२८१,०९१,८९२।०७	५६,२१८,३७८।४१
अन्तर बैंक/सापटी					
शेयर, डिभेन्चर एवं बण्डमा भएको लगानी					
अन्य लगानीहरू	१००।००	२,०००,०००।००	२,०००,०००।००	२,०००,०००।००	२,०००,०००।००
कर्जा, सापट (कुल)	१००।००	७,८७८,६३९,२७८।००	७,८७८,६३९,२७८।००	५,४३१,२५८,१६८।००	५,४३१,२५८,१६८।००
स्थिर सम्पत्तिहरू	१००।००	३१,५५३,७५४।२२	३१,५५३,७५४।२२	२३,८७१,२५८।१९	२३,८७१,२५८।१९
अन्य सबै सम्पत्तिहरू	१००।००	१८०,४०२,६८९।०१	१८०,४०२,६८९।०१	१७०,७७०,३०६।४१	१६८,५८७,२९२।४१
पाउनुपर्ने खुद अन्य ब्याज रकम (कुल पाउनुपर्ने ब्याज-सरकारी ऋणपत्रको ब्याज-व्याज मुल्यहीन)	१००।००	-	-	-	-
(क) जम्मा		८,६९५,३११,१९९।१५	८,२११,९४३,५२२।९५	६,१४०,४२६,१३७।१०	५,८०७,३६२,७५२।४८
ख) वासलात बाहिरको कारोबार (Off-Balance sheet Items)					
अन्य जमानत	१००।००	-	-	-	-
अपरिवर्त्य कर्जा प्रतिबद्धता	१००।००	-	-	-	-
आयकर वापत सम्भावित दायित्व	१००।००	-	-	-	-
व्यञ्जितवलाअभ सहित सबै प्रकारका सम्भावित दायित्वहरू	१००।००	-	-	-	-
भुक्तानीको लागि दावी परेको जमानत					
संस्थाउपर दावी परेको तर संस्थाले दायित्व स्वीकार नगरेको दायित्वहरू					
(ख) जम्मा		-	-	-	-
कुल जोखिम भारत सम्पत्ति		८,६९५,३११,१९९।१५	८,२११,९४३,५२२।९५	६,१४०,४२६,१३७।१०	५,८०७,३६२,७५२।४८

डिप्रोक्स लघुवित्त वित्तीय संस्था लिमिटेड

प्रमुख सूचकांक

कम्तीमा विगत ५ वर्षको परिसूचकहरू

विवरण	सूचकांक	आ.व.०७०१७१	आ.व.०७११७२	आ.व.०७२१७३	आ.व.०७३१७४	आ.व.०७४१७५
१. खुद नाफा/कुल आमदानी प्रतिशत	प्रतिशत	१८।९८	२५।८४	२४।८१	२४।७०	१६।८०
२. प्रति शेयर आमदानी	रु.	४२।३४	५२।०८	५४।४८	३६।३९	२९।२९
३. प्रति शेयर बजार मूल्य	रु.	१,१०९।००	१,३४०।००	३,३००।००	१,२८०।००	७५०।००
४. मूल्य आमदानी अनुपात (PE Ratio)	अनुपात	११।५२	९।३७	६०।५७	३५।१७	२५।६१
५. शेयर पूँजीमा लाभांश (बोनस सहित)	प्रतिशत	३५।००	५०।००	३५।००	१६।००	१०।००
६. शेयर पूँजीमा नगद लाभांश भुक्तानी	प्रतिशत	१५।००	२।६३	१७।६३	१५।००	१०।००
७. व्याज आमदानी/कर्जा तथा सापट	प्रतिशत	१८।९७	१९।००	१८।८८	१८।७७	१७।२६
८. कर्मचारी खर्च/कुल सञ्चालन खर्च	प्रतिशत	३७।९६	३६।७१	३५।६४	२९।४२	२६।५०
९. कुल निक्षेप तथा सापटीमा व्याज खर्च	प्रतिशत	६।४७	५।३५	५।२८	६।८८	९।१२
१०. सटही घटबट आमदानी/कुल आमदानी	प्रतिशत	-	-	-	-	-
११. कर्मचारी बोनस/कुल कर्मचारी खर्च	प्रतिशत	११।०७	१७।४८	१६।९६	२०।४९	१२।५८
१२. खुद नाफा/कर्जा सापट	प्रतिशत	३७।७	४।७८	४।८३	४।७०	२।९२
१३. खुद नाफा/कुल सम्पत्ति	अनुपात	२।९८	४।२४	४।२६	४।२२	२।६४
१४. कुल कर्जा/निक्षेप	प्रतिशत	३२५।५६	३३६।४३	३३७।७१	३२५।४६	३२१।७०
१५. कुल सञ्चालन खर्च/कुल सम्पत्ति	प्रतिशत	१०।७१	९।५७	१०।२७	१०।२५	११।५०
१६. जोखिम भारित सम्पत्तिमा पूँजीकोषको पर्याप्तता	प्रतिशत	१३।५३	१३।८४	१२।९८	१६।८०	१३।९१
(क) प्राथमिक पूँजी प्रतिशत	प्रतिशत	१२।६२	१२।९०	१२।०४	१५।८५	१२।९५
(ख) पूरक पूँजी प्रतिशत	प्रतिशत	०।९०	०।९४	०।९४	०।९४	०।९६
(ग) कुल पूँजी कोष प्रतिशत	प्रतिशत	१३।५३	१३।८४	१२।९८	१६।८०	१३।९१
१७. तरलता (Liquidity)	अनुपात	३।२२	५।४१	२।६४	८।६९	८।५३
१८. निष्कृय कर्जा/कुल कर्जा प्रतिशत	प्रतिशत	०।३८	०।३३	०।८२	०।७३	०।७८
१९. व्याजदर अन्तर (Weighted Average Interest rate Spread)	प्रतिशत	१२।५०	१३।६५	१३।६०	११।८८	८।१४
२०. बुक नेटवर्थ	रु.	२९१,७०६,६२९	४०१,११९,३१५	५६४,३३३,१९५	१,०७७,३९१,१२९	१,२०६,२६५,५४४
२१. कुल शेयर	संख्या	१,७१९,४९२	२,५७९,२३८	३,४८१,९७२	७,०३१,००४	७,७३४,१०४
२२. कुल कर्मचारी	संख्या	२११।००	२२४।००	२७७।००	३४९।००	४३१।००
२३. अन्य						

डिप्रोक्स लघुवित्त वित्तीय संस्था लिमिटेड
आ.व. २०७४/०७५
प्रमुख लेखा नीतिहरू

१. सामान्य जानकारी :

डिप्रोक्स लघुवित्त वित्तीय संस्था लिमिटेड नेपाल राष्ट्र बैंकबाट “बैंक तथा वित्तीय संस्था सम्बन्धी ऐन, २०७३” र “कम्पनी ऐन, २०६३” बमोजिम सीमित दायित्व भएको राष्ट्रियस्तरको लघुवित्त वित्तीय संस्थाको रूपमा २०५७ सालमा स्थापना भएको संस्था हो । यस लघुवित्त वित्तीय संस्थाले न्यून आय भएका वा विपन्न वर्गका लक्षित ग्राहक सदस्यहरूलाई लघुवित्त संस्थाहरू माफत लघुकर्जा प्रवाह गर्दै आएको छ । यस लघुवित्त वित्तीय संस्थाको रजिष्टर्ड कार्यालय नारायणगढ, चितवनमा रहेको छ ।

लघुवित्त वित्तीय संस्थाको संलग्न वित्तीय विवरणहरू प्रकाशन/जारी गर्नका लागि मिति २०७५/०८/१२ मा बसेको सञ्चालक समितिको बैठक नं २३४ बाट पारित गरिएको छ। नेपाल राष्ट्र बैंकको निर्देशन तथा प्रचलित लेखामान अनुरूप यथार्थ र उचित चित्रण गर्ने वित्तीय विवरणहरू तयार एवं प्रस्तुत गर्ने जिम्मेवारी व्यवस्थापनमा रहेको छ ।

२. मुख्य लेखा नीतिहरूको सारांश:

वित्तीय विवरणहरू तयार गर्दा अवलम्बन गरिएका मुख्य लेखा नीतिहरू तर्पशिल बमोजिम रहेको छ । उक्त नीतिहरू अन्यथा उल्लेख गरिएकोमा बाहेक निरन्तर रूपमा पालना गरिएको छ । यस वित्तीय विवरण नेपाल राष्ट्र बैंकको निर्देशन बमोजिम नेपाल राष्ट्र बैंकले निर्धारण गरेको ढाँचामा तयार गरिएको छ । यस लघुवित्तले नेपाल वित्तीय प्रतिवेदनमान (एन एफ आर एस) तथा कम्पनी ऐन बमोजिमको छुट्टै वित्तीय विवरण तयार गरी पेश गरेको छ ।

३. वित्तीय विवरणहरू तयारको आधार:

- क) यस वित्तीय विवरणहरू बैंक तथा वित्तीय संस्था सम्बन्धी ऐन, २०७३ र नेपाल राष्ट्र बैंकको निर्देशन अनुरूप तयार पारिएको छ ।
- ख) यस वित्तीय विवरणहरूलाई संस्थाको अविच्छिन्न निरन्तरताको आधारमा तयार गरिएको हो ।
- ग) यस वित्तीय विवरणहरू शुरूमा लागेको लागतको आधारमा तयार गरिएको छ ।
- घ) यस वित्तीय विवरणहरू अन्यथा उल्लेख गरिएको अवस्थामा बाहेक प्रोदभावी लेखाङ्कनको आधारमा तयार गरिएको छ ।
- ङ) यस वित्तीय विवरणहरूको सवै ढाँचाहरू नेपाल राष्ट्र बैंकको निर्देशनले तोके बमोजिम रहेको छ ।

४. स्थिर सम्पत्ति :

- (क) वित्तीय संस्थाको स्थिर सम्पत्तिहरूलाई ऐतिहासिक लागत अवधारणाको आधारमा सम्पत्ति खरिदसंग सम्बद्ध अन्य खर्चहरू समेत सोही स्थिर सम्पत्तिमा समावेश गरी पूँजीकरण गर्ने गरिएको छ ।
- (ख) रु.३,०००।०० सम्म खरिद मुल्य भएका सामानहरूलाई पूँजीकरण नगरी सोभै खर्च जनाउने नीति रहेको छ ।

स्थिर सम्पत्ति अन्तर्गत सो सम्पत्तिको परल मुल्यबाट हासकट्टी घटाई बाँकी रहेको खुद रकम देखाइएको छ । सम्पत्तिको परल मुल्यमा सम्पत्तिको खरिद मुल्यको साथै सो सम्पत्ति खरिद गर्दा लागेका अन्य प्रत्यक्ष खर्चहरू पनि समावेश गर्ने नीति रहेको छ ।

स्थिर सम्पत्ति खरिद वा निर्माण पश्चात भविष्यमा हुने खर्चहरूले अम्दानी बृद्धि गर्ने भएमा सो खर्चलाई पूँजिकृत गरिन्छ । तर सो स्थिर सम्पत्तिको नियमित मर्मत संभार खर्च भने नाफा नोक्सान हिसावमा खर्च हुँदाको बखत लेखाङ्कन गर्ने नीति रहेको छ ।

५. ह्रासकट्टी:

क) स्थिर सम्पत्तिको ह्रास कट्टी सो सम्पत्तिको आयु निर्धारण गरि समदर प्रणाली वाट ह्रास कट्टी गरिएको छ । ह्रास कट्टी रकम नाफा नोक्सान हिसावमा खर्च लेख्ने गरिएको छ । सम्पत्तिहरूको वर्ग अनुसार निम्न बमोजिम सम्पत्तिहरूको आयु निर्धारण गरिएको छ :

क्र. सं.	सम्पत्तिहरूको वर्ग	सम्पत्तिहरूको आयु
१	परिवहन	८ वर्ष
२	फर्निचर र फिक्स्चर	७ वर्ष
३	सोलार	३ वर्ष
४	कम्प्युटर, कार्यालय उपकरण	५ वर्ष
५	भल्ट	१० वर्ष

कुनै सम्पत्ति बेच विखन गर्दा हुने नाफा नोक्सानको रकमहरू नाफा नोक्सान हिसावमा लेखाङ्कन गर्ने नीति रहेको छ ।

- ख) ह्रासयोग्य सम्पत्तिको ह्रासकट्टी गर्दा सम्पत्ति खरिद गरेको मिति वा प्रयोग भएको मिति मध्ये जुन अघि हुन्छ, सोहि मितिदेखी ह्रासकट्टी गर्ने नीति रहेको छ ।
- ग) आयकर प्रयोजनको निमित्त आयकर ऐन २०५८ अनुसार छुट्टै ह्रासकट्टी विवरण तयार पारी कर लेखा परीक्षण गर्ने नीति लिएको छ ।
- घ) कुनै आर्थिक वर्षमा ह्रासकट्टी गरेपश्चात सम्पत्तिको किताबी मुल्य रु ३,००० भन्दा कम भएमा आगामी आर्थिक वर्षमा पुरै रकम ह्रास कट्टी खर्च जनाउने नीति रहेको छ ।

६. सफ्टवेयर:

सफ्टवेयर लाइसेन्स खरिद गर्दा र सफ्टवेयर विकास गर्दा लागेको रकम पुँजीकृत गरिन्छ र उक्त रकम लाई खरिद गरिएको वा विकास गरिएको मितिले ५ वर्ष सम्मको अनुमानित उपयोगी अवधिमा अपलेखन गरिने नीति रहेको छ ।

७. आयकर व्यवस्था:

वित्तीय संस्थाले आयकर मूल्याङ्कनको लागि खुद मुनाफामा आयकर ऐन र सो ऐन अन्तर्गत बनेको नियमावली बमोजिम खर्च, आम्दानीमा आवश्यक थपघट गरी अलगगै कर योग्य आम्दानी निर्धारण गरिएको र पछि आयकर निर्धारण हुदा फरक भएमा सोही बखत आवश्यकता अनुसार समायोजन गर्ने नीति रहेको छ ।

८. लगानी सम्बन्धी नीति:

वित्तीय संस्थाले नेपाल राष्ट्र बैंकको लगानी सम्बन्धी निर्देशन बमोजिम लगानी मूल्याङ्कन नीति रहेको छ ।

९. गैर बैकिङ्ग सम्पत्तिको लेखाङ्कन नीति:

वित्तीय संस्थाले धितो सकार गर्न अघिल्लो दिनसम्मको सम्पूर्ण लेना रकम र धितोको बजार मूल्य मध्ये जुन कम हुन्छ सोही मूल्यमा मूल्याङ्कन गर्ने र यदि धितोको बजार मूल्य कर्जाको लेना रकम भन्दा कम भएमा कम भएजति रकम सोही आर्थिक वर्षमा नाफा/नोक्सान हिसावमा आम्दानी/खर्च बाँध्ने व्यवस्था रहेको र नेपाल राष्ट्र बैंकले दिएको निर्देशन बमोजिम यी सम्पत्तिमा गरिएको व्यवस्था रकम लाई न्यून गरि वासलातमा देखाउने नीति रहेको छ ।

१०. आम्दानी तर्फ :

ब्याज: कर्जा सापटीको ब्याज आम्दानीलाई नगद प्राप्तिको आधार (Cash basis)मा आम्दानी जनाउने गरिएको छ । प्राप्त हुन बाँकी ब्याजमा नेपाल राष्ट्र बैंकको निर्देशन अनुसार पाउनुपर्ने ब्याज हिसावमा देखाई उक्त रकम बराबर ब्याज मुलतवी हिसावमा (Interest Suspense Account) राखिएको छ । अन्य ब्याज तथा आम्दानीलाई आर्जनको आधार (Accrual Basis)मा आम्दानी बाँध्ने गरिएको छ ।

कमिशन: कमिशन र सेवा शुल्कको आम्दानी नगद प्राप्तीको आधारमा (Cash basis) मा आम्दानी जनाउने गरिएको छ ।

११. खर्च तर्फ:

क) प्रोदभावी आधार (Accrual Basis) आधारमा सम्पूर्ण नगद भुक्तान भएको खर्च र भुक्तानी दिन बाँकी खर्चलाई लेखाङ्कन गर्ने व्यवस्था गरिएको छ ।

ख) सबै निक्षेपहरूमा तिर्नु पर्ने ब्याजलाई खर्च लेखी बचतमा जम्मा गर्ने गरिएको छ ।

१२. कर्जा नोक्सानी व्यवस्था र कर्जा अपलेखन:

कर्जा नोक्सानी व्यवस्था: कर्जा तथा सापट तर्फ वर्षान्तमा असुल गर्न बाँकी कुल कर्जा तथा सापटमा नेपाल राष्ट्र बैंकको निर्देशनको कर्जा तथा सापटको वर्गिकरण निति २.२ बमोजिम जति महिनाले भाखा नाघेको हो सोही अनुसार कमसल, शंकास्पद र खराबमा वर्गिकरण गर्ने गरिएको छ ।

कर्जा अपलेखन: असुल हुन नसक्ने कर्जाहरूको यस संस्थाले नेपाल राष्ट्र बैंकको निर्देशनको अधिनमा रही त्यस्ता कर्जाहरू जोखिम व्यावस्थापन समितिको सिफारिसमा सञ्चालक समितिबाट स्वीकृत गराई अपलेखन गर्ने निति रहेको छ ।

१३. कर्जाको साँवा तथा ब्याज असुल गर्ने व्यवस्था:

वित्तीय संस्थाले सम्बन्धित ऋणीबाट रकम असुल उपर गर्दा त्यस्तो असुल रकम मध्येबाट सर्वप्रथम असुल उपर गर्नुपर्ने ब्याज रकम सम्पूर्ण रूपमा असुल उपर गर्ने र बाँकी रकम साँवामा आवश्यक हिसाव मिलान गर्ने गरिएको छ ।

१४. कर्जा नोक्सानी व्यवस्था :

संस्थाको कर्जा तथा सापटीमा निहीत जोखिमलाई न्यून गर्न आवश्यक रकमको व्यवस्था गरिएको छ । नेपाल राष्ट्र बैंकको निर्देशिकाको आधारमा कर्जा तथा सापटलाई वर्गिकरण गरी १ देखि १०० प्रतिशत सम्म कर्जा नोक्सानी व्यवस्था गरिएको छ ।

१५. बोनस व्यवस्था :

नेपाल राष्ट्र बैंकको निर्देशन बमोजिम नाफा नोक्सान हिसाबको सम्पूर्ण कारोबार पछिको खुद नाफाको बोनस ऐन २०३१ ले तोकेको दर बमोजिम हुन आउने रकमलाई कर्मचारी बोनस व्यवस्था गर्ने नीति लिइएको छ ।

१६. साधरण जगेडा कोष :

बैंक तथा वित्तीय संस्था सम्बन्धी ऐन २०६३ दफा ४४(१) अनुसार आयकर पछाडिको खुद मुनाफाको २० प्रतिशतले हुने रकम साधरण जगेडा कोषमा सारिएको छ ।

१७. कर्मचारी बिदा तथा उपादान :

कर्मचारी बिदा वापतको व्यवस्था गर्दा वर्षान्तमा संचित रहेको कर्मचारीको बिदा दिन गन्ति बमोजिम गणना गरि कर्मचारी खर्च अन्तरगत प्रोदभावी आधारमा खर्च लेखांकन गरिएको छ ।

संस्थाको कर्मचारी विनियमावली संसोधन तथा नेपाल राष्ट्र बैंकबाट स्विकृत हुन बाँकी रहेता पनि नयाँ **श्रम ऐन २०७४**, २०७४ भाद्र १९ गते देखि लागु भईसकेको परिप्रेच्छामा कर्मचारीहरूको उपदान वापतको व्यवस्था नयाँ श्रम ऐन, २०७४ बमोजिम निश्चित योगदान योजना (Defined Contribution Plan) हुने भएकोले उक्त ऐनले गरेको व्यवस्था बमोजिम एक महिना भन्दा कम तथा उपदान पाउन अयोग्य कर्मचारीको हकमा आधारभूत तलबको ८.३३ प्रतिशतका दरले गणना गरी २०७५ आषाढ मसान्तमा व्यवस्था गर्ने नीति लिइएको छ । साथै अन्य कर्मचारीहरूको उपदान वापतको व्यवस्था कर्मचारी विनियमावली बमोजिम गर्ने नीति रहेको छ । उपदान वापतको रकम नागरिक लगानी कोषले संचालन गरेको स्वीकृत अवकास कोषमा जम्मा गर्ने गरिएको छ ।

१८. मसलन्द मौज्दात :

वित्तीय संस्थाले खरिद गरेको सबै किसिमका मसलन्द तथा छपाई सामाग्रीहरू मध्ये बाँकी रहेको मौज्दातलाई FIFO METHOD बाट मूल्यांकन गरी अन्य चालु सम्पतीमा देखाउने गरिएको छ ।

१९. **स्थगन कर (Deferred Tax):**

स्थगन कर सम्पत्ति तथा दायित्वलाई वित्तीय विवरणमा लेखांकित रकम बीचको अस्थायी फरकमा लागु आयकर दरबाट हिसाव गरी खुद स्थगन कर गणना गर्ने गरिएको छ ।

अस्थायी फरक उपभोग गर्न सकिने गरी भविष्यमा उवलब्ध हुन सक्ने संभावनाको आधारमा स्थगन करलाई सम्पत्तिमा लेखा राख्ने गरिएको छ ।

स्थगन कर सम्पत्ति हिसावमा रहेको रकम बरोबर स्थगन कर जगेडा कोष खडा गरिएको छ ।

२०. **सम्भावित दायित्वहरु :**

आकस्मिक प्रकृतिको कुनै दायित्वहरु प्रकट हुने निश्चय भएमा सो वापत नाफा नोक्सान हिसाव खातामा व्यवस्था गर्ने नीति रहेको छ । तर भविष्यमा दायित्व सिर्जना हुने सम्भावना कम रहेको अवस्थामा उक्त सम्भावित दायित्वहरु अनुसूची १३ अन्तर्गत प्रस्तुत गरिएको छ ।

२१. **प्रस्तावित नगद लाँभाश तथा बोनश शेयर वापतको रकम:**

प्रस्तावित नगद लाँभाश तथा बोनश शेयर वापतको रकम नेपाल राष्ट्र बैंकको निर्देशन बमोजिम लेखांकन गर्ने नीति रहेको छ ।

डिप्रोक्स लघुवित्त वित्तीय संस्था लिमिटेड
लेखा सम्बन्धी टिप्पणीहरू
आ.व. २०७४/०७५

१. यस आर्थिक वर्षमा कर्जा प्रवाह, असुली र अपलेखन गरिएको साँवाको विवरण निम्न अनुसार छ ।

(रु. हजारमा)

गत वर्षको बाँकी कर्जा	५,५३१,२५८
कर्जा प्रवाह	९,६१६,००९
कर्जा असुली	७,२६८,६२८
जम्मा कर्जा बाँकी	७,८७८,६३९
कर्जा अपलेखन	—
मिनाहा गरिएको हर्जना ब्याज	—

२. निक्षेप दायित्व अन्तर्गत प्रत्येक शिर्षकमा वर्ष भरिमा परिवर्तन भएको रकमको संक्षिप्त विवरण

(रु. हजारमा)

विवरण	गत वर्ष	यस वर्ष	परिवर्तन
वचत निक्षेप	१,६७३,६२७	२,४१०,३९३	७३६,७६६
जम्मा	१,६७,३६,२७	२,४१,०३,९३	७३,६७,६६

३. निक्षेप र कर्जा भारत औषत खुद ब्याजदर अन्तर (Weighted Average Interest Rate Spread) ४.१४ (८.१४ मा प्रसाशनिक खर्च ४ प्रतिशत कटाई) प्रतिशत रहेको छ ।

४. यस आ. व. मा कुनै पनि अपलेखन हुन बाँकी खर्च रहेको छैन ।

५. वित्तीय संस्थाको वासलात भित्रको बाहिरको कारोवार कुनै ब्यक्ति, फर्म, संगठित संस्था वा कम्पनी तथा एक क्षेत्रमा आधिकेन्द्रित भएको छैन ।

६. तरलता सम्बन्धी जोखिम न्युनीकरण गर्न वित्तीय संस्थाले आफ्नो दायित्व तथा सम्पत्तिलाई भुक्तानी अर्वाधि (Maturity Period) को आधारमा विभिन्न समय अन्तरालमा वर्गीकरण गर्नु पर्ने सम्बन्धमा यस नेपाल राष्ट्र बैकले दिएको निर्देशन तथा सो द्वारा विभिन्न समयमा जारी गरिएको परिपत्र अनुरूप सम्पत्ति र दायित्वको वर्गीकरण गरिएको छ ।

७. वित्तीय संस्थाले आफ्नो सम्पत्ति धितो राखी ऋण लिएको छैन ।

८. वित्तीय संस्थाको हालसम्म गैर वैकिङ्ग सम्पत्ति रहेको छैन ।

९. यस आ. व. मा वित्तीय संस्थाबाट लिजहोल्ड सम्पत्तिमा लगानी भएको छैन ।

१०. यस आ. व.मा संस्थापक शेयरको खरीद विक्रि भएको छैन ।

११. गत वर्षको अङ्कहरू आवश्यकता अनुसार पुनः वर्गिकरण गरीएको छ ।

१२. यस आ.व.मा सम्भावित नोक्सानी व्यवस्था तथा व्यवस्थाबाट फिर्ता असल कर्जामा गरिएको नोक्सानी व्यवस्था र व्यवस्थाबाट फिर्तालाई आय तथा खर्चमा समावेश गरिएको छ।

१३. पशुपालन उद्देश्यको लागि गरिएको कर्जा सम्बन्धित सदस्यले पशु खरिद नगरेको कारण निजहरूबाट कर्जा चुक्ता गराई यस्तो बीमा प्रिमियमलाई रु. ८,७००।०० आम्दानी बाधिएको छ ।

१४. यस आ.व.मा कर व्यवस्था पश्चात बाँडफाइको लागि प्राप्त मुनाफाबाट एक प्रतिशतले हुन आउने रु. २,२६५,६३०।०० ग्राहक संरक्षण कोषमा (Client protection Fund) व्यवस्था गरिएको छ ।

१५. यस आ.व.मा ने.रा.बै.को निर्देशन अनुसार कर व्यवस्था पश्चात बाँडफाइको लागि प्राप्त मुनाफाबाट एक प्रतिशतले हुन आउने रु. २,२६५,६३०।४६ संस्थागत सामाजिक उत्तरदायित्व कोषमा र कर्मचारी

दक्षता अभिवृद्धि कोषका लागि गत वर्षको बांकी रू ३१४,१२२।३५ मा कूल कर्मचारी खर्चको तीन प्रतिशतले हुन आउने रकम रू. ५,४७९,०४२।०० थप गरी हाल कर्मचारी दक्षता अभिवृद्धि कोषमा रू.५,७९३,१६४।३५ रहन गएको छ ।

१६. कर ब्यवस्था पश्चात बांडफाइको लागि प्राप्त मुनाफाबाट यस वर्ष रू. १,५००,०००।०० कर्मचारी कल्याण कोषमा रकम ब्यवस्था गरिएको छ ।
१७. यस आ.व.सम्ममा आ.व. २०७०/०७१ सम्मको संशोधित कर निर्धारण भई हिसाब राफसाफ भइसकेको छ ।
१८. यस आ.व.मा निम्न अनुसार कर्जाको अपलेखन तथा अपलेखित कर्जाको असुली भएको छ ।

क्र.सं.	विवरण	हालसम्मको अपलेखन	हालसम्मको असुली
१	सांवा	३,०७१,६१७	१४१,४८३
२	ब्याज	४,२४५,८६६	२५०,८४०
३	हर्जना ब्याज	६०१,२१९	३६,१६८
	जम्मा	७,९१८,७०२	४२८,४९१

१९. उपदान कोषको विवरण निम्नानुसार रहेको छ ।

क्र.सं.	विवरण	आ.व.२०७४।०७५	आ.व.२०७३।०७४
१	चालु दायित्व (अ.ल्या)	६९,५९९,८०८।८९	५८,७८८,८९०।८९
२	चालू आ.व.को खर्च	२९,३८९,८०२।९८	११,२५२,१९०।४०
३	चालु आ.व.मा भुक्तानी	(३,७४७,२९६।२५)	(४४१,२७२।४०)
४	एक्चुरियल आम्दानी खर्च	-	-
५	अन्तिम दायित्व	९५,२४२,३१५।६२	६९,५९९,८०८।८९

लगानीको आम्दानी योजना

क्र.सं.	विवरण	आ.व.२०७४।०७५	आ.व.२०७३।०७४
१	चालु मौज्जात	५८,३४७,६१८।४९	३७,९१९,३६४।००
२	आ.व.को अनुमानित आम्दानी	०	०
३	चालु आ.व.मा थप लगानी	१२,९८७,१९०।४०	२०,८६९,५२६।८९
४	चालु आ.व.मा भुक्तानी	(३७,४७,२९६।२५)	(४४१,२७२।४०)
५	ब्याज आम्दानी	७,३९८,३४७।०९	-
६	अन्तिम मौज्जात	७४,९८५,८५९।७३	५८,३४७,६१८।४९
७	खुद खर्च	-	-
८	ना.ल.कोषमा दाखिला बांकी	२०,२५६,४५५।८९	११,२५२,१९०।४०
९	ना.ल. कोषमा श्रावण १५, २०७५ मा आ.व. २०७४/०७५ को दाखिला गरिएको	२२,५८६,७३६।६४	

२०. वित्तीय संस्थाले विदेशी मुद्रा कारोबार नगरेको हुदा सटही घटबढ समायोजन ब्यवस्था छैन ।
२१. **संचालक, प्रमुख कार्यकारी अधिकृत तथा व्यवस्थापकीय कर्मचारीलाई भुक्तानी**
तलब, भत्ता तथा अन्य सुविधा वापत प्रमुख कार्यकारी अधिकृतलाई रू. २१,१५,०००।०० भुक्तानी गरिएको छ । साथै प्रचलित नियम अनुसार कर्मचारी बोनस प्रदान गरिएको छ ।

व्यवस्थापकीय कर्मचारी तथा संचालक लाई भुक्तानी विवरण:

यस लघुवित्त वित्तीय संस्थाको सम्बन्धित पक्षसँग कारोबार यस प्रकार रहेको छ ।

कारोबार	जम्मा (रु.)
संचालक बैठक भत्ता	९९६६,४००
संचालक बैठक खर्च	७०५,४९२
व्यवस्थापन तहका कर्मचारीलाई भुक्तानी	
पारिश्रमिक	१०,४११,४४८
सापटी	४,५२९,०८४
व्याज	३०२,७९६

२२. यस आ.व. मा वित्तीय संस्थाले निम्न अनुसारको स्थगन कर सम्पत्ति / दायित्व देखाएको छ ।

विवरण	किताबी आधार	कर आधार	अस्थायि फरक	करको दर	स्थगन कर सम्पत्ति (दायित्व)
स्थिर सम्पत्ति	31,553,754	34,233,494	2,679,739	30.00	803,922
विदा बापतको व्यवस्था	46,194,799	-	46,194,799	30.00	13,858,440
लगानी बापतको व्यवस्था	10,000	-	10,000	30.00	3,000
जम्मा					14,665,362
जम्मा स्थगन कर सम्पत्ति (दायित्व) यस वर्ष सम्म					14,665,362
जम्मा स्थगन कर सम्पत्ति (दायित्व) गत वर्ष सम्म					12,670,438
स्थगन कर आम्दानी					1,994,924

२३. अधिल्ला वर्षहरुमा ह्यास खर्च गणना गर्दा आयकर ऐनले निर्दिष्ट गरे बमोजिम ह्यास खर्च कट्टी गर्ने गरेकोमा यस वर्ष देखि सम्पत्ति प्रयोगको लागि उपलब्ध भएको मिति देखि दिन गन्तीको आधारमा ह्यास कट्टी खर्च गर्ने नीति लिइएको छ । यस परिवर्तन नेपाल वित्तिय प्रतिवेदनमान बमोजिम अनुमानमा परिवर्तन मात्र रहेकोले यस परिवर्तनले नाफा बढ्न गएको रु. २०,६७१,०००लाई यसै वर्ष समायोजन गरिएको छ ।
२४. यस वर्ष बोनस शेयर बापत १० प्रतिशतले हुने रु. ७,०३,१०,०४०।१८ तथा नगद लाभांश बापत १० प्रतिशत (कर सहित) ले हुने रु. ७,०३,१०,०४०।१८ वितरण गर्ने आगामि साधारण सभा समक्ष प्रस्ताव गरिएको छ । नेपाल राष्ट्र बैंकबाट लाभांश वितरण गर्न अनुमति प्राप्त भई साधारण सभाबाट अनुमोदन पश्चात् वितरण गरिनेछ ।

.....
दिपक खनाल
अध्यक्ष

.....
यज्ञप्रसाद शर्मा
सञ्चालक

.....
भृगुनृषि दुवाडी
सञ्चालक

.....
रीता पौडेल
सञ्चालक

.....
रमेशकुमार रघुवंशी
सञ्चालक

.....
प्रताप सुवेदी
सञ्चालक

.....
नरेशमान प्रधान
सञ्चालक

हाम्रो मिति २०७१।०८।१२ को प्रतिवेदन अनुसार

.....
अमराज खड्का
प्रमुख कार्यकारी अधिकृत

.....
पुष्पराज अधिकारी
मुख्य प्रबन्धक
(वित्त तथा लेखा विभाग)

.....
सि.ए. सुदर्शन राज पाण्डे
वरिष्ठ साभेदार

एस. आर. पाण्डे एण्ड कम्पनी
चार्टर्ड एकाउन्टेन्ट्स

डिप्रोक्स लघुवित्त वित्तीय संस्था लिमिटेड

संस्थापक /संस्थापक समूहका शेयर धनीले आफ्नो स्वमिल्वमा रहेको शेयर अन्य बैंक तथा वित्तीय कर्जा संस्थामा

धितो राखी कर्जा लिएको विवरण

क्र.स.	संस्थापक /संस्थापक समूह अन्तर्गत पर्ने शेयरधनीको नाम	संस्थापकको स्वमिल्वमा कायम रहेको शेयर		कर्जा विवरण			कैफियत
		कुल कित्ता संख्या	कुल चुक्ता पुंजीको प्रतिशत	कर्जा लिएको अन्य बैंक / वित्तीय संस्थाको नाम	कर्जा रकम	धितोमा रहेको शेयर कित्ता संख्या	
१	कैलाश रिजाल	२७,६९३।८७	०।३९	मुक्तिनाथ विकास बैंक लिमिटेड	१२,०२०,२१२।४४	१९,०३८।००	
२	पिताम्बरप्रसाद आचार्य	६०,७२९।९९	०।८६	मुक्तिनाथ विकास बैंक लिमिटेड	२६,७९७,६९८।२०	४२,२८०।००	

Deprosc Laghubitta Bittiya Santha Limited
Comparison of Unaudited Financial Stetment as of FY 2074 / 075

Rs.,000

S.No.	Particulars	As per Unaudited Financial Stetment	As per Audited Financial Statement	variance		Reasons for Variance
				In Amount	In %	
1.00	Total Capital & Liabilities (1.1 to 1.7)	8,647,780	8,570,967	(76,813.00)	(0.90)	Tax Liabilitiesansd Provision amount sho
1.10	Paid up Capital	703,100	773,410	70,310.00	9.09	Adjustment made for P/L appropriation
1.20	Reserve and Surplus	517,189	362,545	(154,644.00)	(42.66)	
1.30	Debenture and Bond	-	-	-	-	Adjustment Borrowing
1.40	Borrowing	4,658,793	4,656,772	(2,021.00)	(0.04)	
1.50	Deposit (a+b)	2,410,393	2,410,393	-	-	Adjustment Borrowing
	a) members	2,410,393	2,410,393	-	-	
	b) Public	-	-	-	-	
1.60	Income Tax Liabilities	-	-	-	-	
1.70	Other liabilities	358,305	367,847	9,542.00	2.59	
		-	-	-	-	
2.00	Total Assets (2.1 to 2.7)	8,647,780	8,570,968	(76,812.00)	(0.90)	Tax Liabilities amount shown in Net
2.10	Cash and Bank Balance	592,104	602,715	10,611.00	1.76	IBT Reconciliation made
2.20	Money of call and Short Notice	-	-	-	-	Netted
2.30	Investment	2,010	2,000	(10.00)	-	
2.40	Loan and advances	7,756,178	7,754,296	(1,882.00)	(0.02)	Netted
2.50	Fixed assets	31,450	31,554	104.00	0.33	
2.60	Non Banking assets	-	-	-	-	Netted
2.70	Other assets	266,038	180,403	(85,635.00)	(47.47)	
		-	-	-	-	
3.00	Profit & Loss account			-	-	
3.10	Interest Income	1,155,646	1,148,931	(6,715.00)	(0.58)	Category Changed
3.20	Interest Expencc	529,856	538,776	8,920.00	1.66	Reconcilled
A	Net Interest Income (3.1-3.2)	625,790	610,155	(15,635.00)	(2.56)	
3.30	Fees, Commission and Discount	-	-	-	-	Category Changed
3.40	Other Operating Income	127,983	127,649	(334.00)	(0.26)	
3.50	Foreign Exchange Gain ÷Loss (Net)	-	-	-	-	Reconciliation made
B	Total Operating Income (A+3.3+3.4+3.5)	753,773	737,804	(15,969.00)	(2.16)	
3.60	Staff Expences	268,195	261,170	(7,025.00)	(2.69)	Reconciliation made
3.70	Other Operating Expencc	72,888	75,296	2,408.00	3.20	
C.	operating Profit Before Provision (B-3.6-3.7)	412,690	401,338	(11,352.00)	(2.83)	Reconciliation made
3.80	Provision for possible losses	107,594	110,259	2,665.00	2.42	
D	Operating Profit (C - 3.8)	305,096	291,079	(14,017.00)	(4.82)	Capital Gain Included
3.90	Non operating Income /Expense (Net)	-	390	390.00	0.83	
3.10	Write Back of Provision for possible Loss	69,411	69,995	584.00	0.83	Capital Gain Included
E	Profit from Regular Activities (D+3.9+3.10)	374,507	361,464	(13,043.00)	(3.61)	
3.11	Extraordinary Income /Expences (Net)	44	44	-	-	Capital Gain Included
F	Profit Before Bonus and Taxes (E+3.11)	374,551	361,508	(13,043.00)	(3.61)	
3.12	Povision for staff Bonus	34,050	32,865	(1,185.00)	(3.61)	Income Tax Adjustment upto last Year
3.13	Provision for Tax	102,150	104,077	1,927.00	1.85	
3.14	Differ Tax	-	1,995	1,995.00	100.00	Calculation of Differ Tax
G	Net profit /Loss (F-3.12-3.13)	238,351	226,561	(11,790.00)		

Deprosc Laghubitta Bittiya Sanstha Limited

 Unaudited Financial Results (Quarterly)
 As of 4th Quarter (2074) the Fiscal Year 2074 / 2075

Rs ,000

S.No.	Particulars	This Quarter Ending	Previous Quarter Ending Chaitra	Corresponding Previous year Quarter Ending
1.00	Total Capital and Liabilities (1.1 to 1.7)	8,647,780	7,930,981	6,064,224
1.10	Paid up Capital	703,100	703,100	606,121
1.20	Reserve and Surplus	517,189	459,072	451,986
1.30	Debenture abd Bond	-	-	-
1.40	Borrowing	4,658,793	4,236,022	3,072,220
1.50	Deposit (a+b)	2,410,393	2,171,099	1,673,627
	a) members	2,410,393	2,171,099	1,673,627
	b) Public	-	-	-
1.60	Income Tax Liabilities	-	-	-
1.70	Other liabilities	358,305	361,688	260,270
2.00	Total Assets (2.1to 2.7)	8,647,780	7,930,981	6,064,224
2.10	Cash and Bank Balance	592,104	470,886	412,960
2.20	Money of call and Short Notice	-	-	-
2.30	Investment	2,010	2,010	2,010
2.40	Loan and advances	7,756,178	7,110,246	5,447,846
2.50	Fixed assets	31,450	26,441	23,874
2.60	Non Banking assets	-	-	-
2.70	Other assets	266,038	321,398	177,534
3.00	Profit & Loss account	Up to this Quarter	Up to Previous Quarter	Up to corresponding previous Year Quarter
3.10	Interest Income	1,155,646	812,928	891,648
3.20	Interes Expencc	529,856	358,048	286,186
A	Net Interest Income (3.1-3.2)	625,790	454,880	605,462
3.30	Fees, Commission and Discount	-	-	-
3.40	Other operating Income	127,983	83,927	79,950
3.50	Foreign Exchange Gain /Loss (Net)	-	-	-
B	Total Operating Income (A+3.3+3.4+3.5)	753,773	538,807	685,412
3.60	Staff Expenccs	268,195	180,403	184,920
3.70	Other Operating Expencc	72,888	51,540	63,035
C.	operating Profit Before Provision (B-3.6-3.7)	412,690	306,864	437,457
3.80	Provision for possible losses	107,594	76,753	85,188
D	Opereting Profit (C - 3.8)	305,096	230,111	352,269
3.90	Non operating Income / Expense (Net)	-	-	(1,152)
3.10	Write Back of Provision for possible Loss	69,411	48,855	61,893
E	Profit from Regular Activities (D+3.9+3.10)	374,507	278,966	413,010
3.11	Extraordinary Income /Expences (Net)	44	27	127
F	Profit Before Bonus and Taxes (E+3.11)	374,551	278,993	413,137
3.12	Povision for staff Bonus	34,050	25,363	37,558
3.13	Provision for Tax	102,150	76,089	112,674
G	Net profit / Loss (F-3.12-3.13)	238,351	177,541	262,905
4.00	Ratios	At the End of this Quarter	At the End of Previous Quarter	At the End of Corresponding Previous Year Quarter
4.10	Capital Fun to RWA	14.92	15.30	19.14
4.20	Non performing Loan (NPA) to Total Loan	0.75	0.79	0.72
4.30	Total Loan Loss Provision to toal NPL	204.46	194.40	209.83
4.40	Cost of Funds	10.67	10.01	9.08

Financial Statements as per

**Nepal Financial Reporting Standards of
F.Y. 2074/075**

S. R. PANDEY & CO.
Chartered Accountants

2nd Floor, House No. 2979/33
Nabil Galli, Maharajgunj
P. O. Box No. 2343
Kathmandu, Nepal

Tel.: 977-1-4720983, 2104700
Fax: 977-1-4720983
e-mail: info@srp.com.np

**REPORT OF THE INDEPENDENT AUDITORS
TO THE SHAREHOLDERS OF DEPROSC LAGHUBITTA BITTIYA SANSTHA LIMITED**

1. We have audited the accompanying financial statements of **Deprosc Laghubitta Bittiya Sanstha Limited** (earlier named as Deprosc Laghubitta Bikash Bank Limited) which comprise the Statement of Financial Position as at Ashad 32, 2075 (July 16, 2018), the Statement of Profit or Loss Account, Statement of Comprehensive Income, Statement of Changes in Equity and Statement of Cash Flow for the year then ended, and a Summary of Significant Accounting Policies and other explanatory notes.

Management's Responsibility for the Financial Statements

2. Management is responsible for the preparation and fair presentation of these financial Statements in accordance with Nepal Financial Reporting Standards. This responsibility includes: designing, implementing and maintaining internal control relevant to the preparation and presentation of financial statements that are free from material misstatement, whether due to fraud or error; selecting and applying appropriate accounting policies; and making accounting estimates that are reasonable in the circumstances.

Auditor's Responsibility

3. Our responsibility is to express an opinion on these financial statements based on our audit. We conducted our audit in accordance with Nepal Standards on Auditing. Those Standards require that we comply with ethical requirements and plan and perform the audit to obtain reasonable assurance about whether the financial statements are free of material misstatement.

An audit involves performing procedures to obtain audit evidence about the amounts and disclosures in the financial statements. The procedures selected depend on our professional judgment, including the assessment of the risks of material misstatement of the financial statements, whether due to fraud or error. In making those risk assessments, we consider the internal control relevant to the micro finance's preparation and fair presentation of the financial statements in order to design audit procedures that are appropriate in the circumstances, but not for the purpose of expressing an opinion on the effectiveness of micro finance's internal control. An audit also includes evaluating the appropriateness of the accounting policies used and the reasonableness of accounting estimates made by the management, as well as evaluating the overall presentation of the financial statements.

We believe that the audit evidence we have obtained are sufficient and appropriate to provide a basis for our audit opinion.


Opinion


4. In our opinion, the accompanying financial statements give a true and fair view, in all material respects, the financial position of **Deprosc Laghubitta Bittiya Sanstha Limited** as at Ashad 32, 2075 (16 July, 2018) and of the results of its financial performance and its cash flows for the year then ended in accordance with Nepal Financial Reporting Standards and The Company Act, 2063.

Report on Other Legal and Regulatory Requirements

5. On the basis of our examination, we would like to further report that:
- We have obtained all the information and explanations, which were considered necessary for the purpose for our audit.
 - The financial statements are in agreement with the books of account maintained by the micro finance.
 - In our opinion, proper books of accounts as required by the law have been kept by the micro finance.
 - During our examination of the books of account of the micro finance, we have not come across the cases where the Board of Directors or any member thereof or any representative or any office holder or any employee of the micro finance has acted contrary to the provisions of law or caused loss or damage to the micro finance.
 - The operations of the micro finance are within its jurisdiction.
 - The micro finance has not acted in a manner to jeopardize the interest and security of the depositors and shareholders.
 - The returns received from branches of the microfinance, though the statements are independently not audited were adequate for the purpose of our audit, and
 - We have not come across any fraudulence in the accounts, so far as it appeared from our examination of the book.

Place: Kathmandu
Date: 2075/08/12


CA. Sudarshan Raj Pandey
Senior Partner



Deprosc Laghubitta Bittiya Sanstha Limited
 Statement of Financial Position
 As on 32nd Ashad 2075

NPR

Particulars	Notes	32 Ashad 2075	Restated 31 Ashad 2074	Restated 1st Shrawan 2073
Assets				
Cash and cash equivalent	4.1	602,715,478	412,526,405	358,744,093
Due from Nepal Rastra Bank	4.2	-	-	-
Placement with Bank and Financial Institutions	4.3	-	-	-
Derivative financial instruments	4.4	-	-	-
Other trading assets	4.5	-	-	-
Loan and Advances to B/FIs	4.6	-	-	-
Loans and advances to customers	4.7	7,838,115,685	5,515,763,211	3,980,698,492
Investment in securities	4.8	2,010,000	2,010,000	10,000
Current Tax Assets	4.9	7,220,704	-	-
Investment in subsidiaries	4.10	-	-	-
Investment in Associates	4.11	-	-	-
Investment property	4.12	-	-	-
Property and equipment	4.13	30,680,969	22,795,498	19,266,774
Intangible Assets	4.14	872,785	1,075,760	151,671
Deferred tax assets / (liability)	4.15	-	-	-
Other assets	4.16	158,516,623	158,099,869	132,240,215
Total Assets		8,640,132,244	6,112,270,743	4,491,111,245
Liabilities and Equity				
Liabilities				
Due to Bank and Financial Institutions	4.17	4,654,967,731	3,068,992,147	2,503,400,557
Due to Nepal Rastra Bank	4.18	1,804,060	3,100,724	4,673,696
Derivative Financial instruments	4.19	-	-	-
Deposit from customers	4.20	2,410,393,159	1,673,626,880	1,163,489,095
Borrowings	4.21	-	-	-
Current Tax Liabilities	4.9	-	607,909	1,799,190
Provisions	4.22	-	-	-
Deferred tax assets / (liability)	4.15	13,548,244	8,231,983	3,595,266
Other liabilities	4.23	252,531,653	214,038,830	168,152,901
Debt securities issued	4.24	-	-	-
Subordinated Liabilities	4.25	-	-	-
Total liabilities		7,333,244,847	4,968,598,473	3,845,110,705
Equity				
Share Capital	4.26	703,100,402	606,121,036	257,923,845
Share premium		-	-	5,015,785
Retained earning		309,077,129	294,888,728	218,536,587
Reserves	4.27	294,709,866	242,662,506	164,524,323
Total equity attributable to equity holders		1,306,887,397	1,143,672,270	646,000,540
Non-controlling interests		-	-	-
Total equity		1,306,887,397	1,143,672,270	646,000,540
Total equity and liabilities		8,640,132,244	6,112,270,743	4,491,111,245
Contingent liabilities and commitment	4.28	-	-	-
Net assets value per share		185.87	188.69	250.46

Deepak Khanal
Chairman

Yagya Prasad Sharma
Director

Vrigo Rishi Duwadi
Director

As per our report of even date

Rita Paudel
Director

Ramesh Kumar Raghubanshi
Director

Pratap Subedi
Director

Sudarshan Raj Pandey
Senior Partner
S.R. Pandey & Co.
Chartered Accountants

Naresh Man Pradhan
Director

Amraj Khadka
CEO

Puspa Raj Adhikari
Head, Finance & Account Department

Date: 2075/08/12
Place: Kathmandu

Deprosc Laghubitta Bittiya Sanstha Limited
Statement of Profit or Loss
for the period from 1st Shrawan 2074 - 32nd Ashad 2075

	Notes	2074-75 NPR	Restated 2073-74 NPR
Interest Income	4.29	1,167,152,107	910,559,033
Interest Expense	4.30	(538,775,806)	(289,758,881)
Net interest income		628,376,301	620,800,152
Fees and Commission Income	4.31	127,648,880	79,953,724
Fees and Commission Expense	4.32	196,515	269,207
Net fee and Commission income		127,452,365	79,684,517
Net interest fee and commission income		755,828,666	700,484,669
Net Trading Income	4.33	-	-
Other Operating Income	4.34	390,258	-
Total operating income		756,218,924	700,484,669
Impairment charge/(reversal) for loans and other losses	4.35	(40,263,760)	(24,161,325)
Net Operating income		715,955,164	676,323,344
Personal Expense	4.36	264,970,968	219,432,638
Other Operating Expenses	4.37	67,868,740	55,839,575
Depreciation and amortisation	4.38	7,511,541	6,316,006
Operating expenses		340,351,249	281,588,219
Net operating Profit		375,603,915	394,735,125
Non operating income	4.39	43,852	126,795
Non operating expense	4.40	-	(1,152,451)
Profit before income tax		375,647,767	393,709,469
Income tax expense	4.41		
Current tax		(104,077,283)	(120,542,695)
Deferred tax income / (expense)		(6,921,400)	(4,671,234)
Profit for the year		264,649,084	268,495,541
Profit attributable to:			
Non-controlling interests		-	-
Equity shareholders of the bank		264,649,084	268,495,541
Profit for the period		264,649,084	268,495,541
Earnings per share:			
Basic earnings per ordinary share (NPR)		37.64	46.06
Earning per share (NPR) (Restated)		-	39.49

Deepak Khanal
Chairman

Yagya Prasad Sharma
Director

Vrigu Rishi Duwadi
Director

As per our report of even date

Rita Paudel
Director

Ramesh Kumar Raghubanshi
Director

Pratap Subedi
Director

Sudarshan Raj Pandey
Senior Partner
S.R. Pandey & Co.
Chartered Accountants

Naresh Man Pradhan
Director

Amraj Khadka
CEO

Puspa Raj Adhikari
Head, Finance & Account Department

Date: 2075/08/12
Place: Kathmandu

Deprosc Laghubitta Bittiya Sanstha Limited
 Statement of Other Comprehensive Income
 for the period from 1st Shrawan 2074 - 32nd Ashad 2075

Notes	2074-75 NPR	Restated 2073-74 NPR
Profit for the year	264,649,084	268,495,541
Other comprehensive income:		
Fair value reserve (investment in equity instrument):		
Net change in fair value	-	-
Net amount transferred to profit & loss	-	-
Net gain(Loss) on revaluation	-	-
Actuarial (losses)/gains on retirement benefit obligations	5,350,464	115,055
Income tax relating to all components of Other Comprehensive Income	(1,605,139)	(34,517)
Other comprehensive income for the year, net of taxation		
Total comprehensive income for the year	268,394,408	268,576,079
Total comprehensive income attributable to:		
Non-controlling interests	-	-
Equity shareholders	268,394,408	268,576,079
Total Comprehensive income for the period	268,394,408	268,576,079

Deepak Khanal
Chairman

Yagya Prasad Sharma
Director

Vrighu Rishi Duwadi
Director

As per our report of even date

Rita Paudel
Director

Ramesh Kumar Raghubanshi
Director

Pratap Subedi
Director

Sudarshan Raj Pandey
Senior Partner
S.R. Pandey & Co.
Chartered Accountants

Naresh Man Pradhan
Director

Amraj Khadka
CEO

Puspa Raj Adhikari
Head, Finance & Account Department

Date: 2075/08/12
Place: Kathmandu

Deprosc Laghubitta Bittiya Sanstha Limited
 Statement of Changes in Equity
 for the period from 1st Ashad 2074 - 32nd Ashad 2075

Particulars	Statutory / Regulatory Reserves							Total		
	Share Capital	Share Premium	Retained earnings	General Reserve	Deferred Tax Reserve	Employee Capacity Enhancement Fund	Institution CSR Fund		Customer Protection Fund	Micro Protection Fund
	NRS	NRS	NRS	NRS	NRS	NRS	NRS	NRS	NRS	
As at 31st Ashad 2073	348,197,191	5,015,785	29,058,059	126,098,690	10,487,424	-	-	22,938,209	5,000,000	546,795,358
Adjustments	(90,273,346)	-	189,478,528	-	-	-	-	-	-	99,205,182
Restated Balance as at 31st Ashad 2073	257,923,845	5,015,785	218,536,587	126,098,690	10,487,424	-	-	22,938,209	5,000,000	646,000,540
Comprehensive income for the year	-	-	268,495,541	-	-	-	-	-	-	268,495,541
Profit for the year	-	-	268,495,541	-	-	-	-	-	-	268,495,541
Other comprehensive income, net of tax	-	-	(80,539)	-	-	-	-	-	-	(80,539)
Remeasurements of defined benefit liability/asset	-	-	(80,539)	-	-	-	-	-	-	(80,539)
Fair value reserve (Investment in equity instruments)	-	-	-	-	-	-	-	-	-	-
Net change in fair value	-	-	-	-	-	-	-	-	-	-
Net amount transferred to profit or loss	-	-	-	-	-	-	-	-	-	-
Net gain (loss) on revaluation	-	-	-	-	-	-	-	-	-	-
Total comprehensive income for the year	-	-	(78,249,845)	51,172,600	2,183,014	3,108,642	2,558,630	19,226,959	-	-
Transfer to Reserve during the year	-	-	-	-	-	-	-	-	-	-
Transfer from reserve during the year	-	-	-	-	-	-	-	-	-	-
Transactions with owners, directly recognised in equity	-	-	-	-	-	-	-	-	-	-
Adjustment	-	-	-	-	-	-	-	(111,662)	-	(111,662)
Issue of Right Shares	257,923,845	-	-	-	-	-	-	-	-	257,923,845
Dividend to equity holders	-	-	-	-	-	-	-	-	-	-
Bonus shares issued	90,273,346	-	(90,273,346)	-	-	-	-	-	-	-
Cash dividend paid	-	-	(45,476,046)	-	-	-	-	-	-	(45,476,046)
Premium on issue of share capital	18,420,591	-	-	-	-	-	-	-	-	18,420,591
Premium transferred to reserve	(23,436,376)	-	23,436,376	-	-	-	-	-	-	-
Exchange Fluctuation Fund	-	-	-	-	-	-	-	-	-	-
Employee welfare fund	-	(1,500,000)	-	-	-	-	-	-	-	(1,500,000)
Total contributions by and distributions	606,121,036	0	294,888,728	177,271,290	12,670,438	3,108,642	2,558,630	42,053,506	5,000,000	1,143,672,271
Balance as at Ashad end 2074	606,121,036	0	294,888,728	177,271,290	12,670,438	3,108,642	2,558,630	42,053,506	5,000,000	1,143,672,271
As at 1st shrawan 2074	-	-	294,888,728	177,271,290	12,670,438	3,108,642	2,558,630	42,053,506	5,000,000	1,143,672,271
Adjustments	-	-	-	-	-	(2,794,520)	(97,857)	(3,378,099)	-	(5,270,476)
Restated Balance as at 31st Ashad 2074	606,121,036	0	294,888,728	177,271,290	12,670,438	314,122	2,460,773	39,675,407	5,000,000	1,138,401,795
Comprehensive income for the year	-	-	264,649,084	-	-	-	-	-	-	264,649,084
Profit for the year	-	-	264,649,084	-	-	-	-	-	-	264,649,084
Other comprehensive income, net of tax	-	-	(3,745,325)	-	-	-	-	-	-	(3,745,325)
Remeasurements of defined benefit liability/asset	-	-	(3,745,325)	-	-	-	-	-	-	(3,745,325)
Fair value reserve (Investment in equity instruments)	-	-	-	-	-	-	-	-	-	-
Net change in fair value	-	-	-	-	-	-	-	-	-	-
Net amount transferred to profit or loss	-	-	-	-	-	-	-	-	-	-
Net gain (loss) on revaluation	-	-	-	-	-	-	-	-	-	-
Cash flow hedges:	-	-	-	-	-	-	-	-	-	-
Effective portion of changes in fair value	-	-	-	-	-	-	-	-	-	-
Net Amount reclassified to profit or loss	-	-	-	-	-	-	-	-	-	-
Total comprehensive income for the year	-	-	(57,317,836)	45,312,610	1,994,924	5,479,042	2,265,630	2,265,630	-	-
Transfer to Reserve during the year	-	-	-	-	-	-	-	-	-	-
Transfer from reserve during the year	-	-	-	-	-	-	-	-	-	-
Transactions with owners, directly recognised in equity	-	-	-	-	-	-	-	-	-	-
Issue of Bonus Share	-	-	-	-	-	-	-	-	-	-
Issue of Share Capital	-	-	-	-	-	-	-	-	-	-
Bonus shares issued	96,979,366	-	(96,979,366)	-	-	-	-	-	-	-
Cash dividend paid	-	-	(90,918,155)	-	-	-	-	-	-	(90,918,155)
Exchange Fluctuation Fund	-	-	-	-	-	-	-	-	-	-
Deferred Tax Reserve	-	-	-	-	-	-	-	-	-	-
Employee Welfare Fund	-	(1,500,000)	-	-	-	-	-	-	-	(1,500,000)
Total contributions by and distributions	703,100,402	309,077,130	222,583,900	14,665,362	4,726,403	5,793,164	41,941,037	5,000,000	1,306,887,398	
Balance as at Ashad end 2075	703,100,402	309,077,130	222,583,900	14,665,362	4,726,403	5,793,164	41,941,037	5,000,000	1,306,887,398	

Deprosc Laghubitta Bittiya Sanstha Limited
 Statement of Cash Flows
 for the period from 1st Shrawan 2074 - 32nd Ashad 2075

Notes	2074-75 NPR	Restated 2073-74 NPR
Cash flows from operating activities		
Loss / (profit) before taxation	375,647,767	393,709,469
Adjustments for non-cash items and non operating adjustments		
Depreciation & Impairment of PPE	7,511,541	6,316,006
Gain on disposal of assets	(390,258)	-
Dividend income	-	-
Actuarial losses/(gains) on retirement benefit obligations	(5,350,464)	(115,055)
Changes in Operating assets and Liabilities		
Change in operating assets	(2,322,769,228)	(1,560,924,373)
Change in operating liabilities	2,358,438,022	1,118,430,670
Other Assets	-	-
Contributions to defined benefit schemes	-	-
Amount paid from Reserves	(5,270,476)	-
Taxes paid	(111,905,896)	(121,733,976)
Net cash from operating activities	295,911,008	(164,317,259)
Cash flows from investing activities		
Purchase of property, plant and equipment	(15,554,953)	(10,768,819)
Disposal of property, plant and equipment	751,174	-
Investment in subsidiaries, associates & joint ventures	-	-
Purchase of investment securities	-	(2,000,000)
Disposal and maturity of investment securities	-	-
Dividends received from investment in securities	-	-
Net cash used in investing activities	(14,803,779)	(12,768,819)
Cash flows from financing activities		
Issue of ordinary and preference share capital, net of expenses	-	276,344,436
Borrowings	-	-
Dividends paid to ordinary shareholders, net of scrip	(90,918,155)	(45,476,046)
Net cash (used in)/from financing activities	(90,918,155)	230,868,390
Net increase/(decrease) in cash and cash equivalents	190,189,074	53,782,312
Cash and cash equivalents at beginning of year	412,526,405	358,744,093
Effect of exchange rate changes on cash & cash equivalents	-	-
Cash and cash equivalents at end of year	602,715,479	412,526,405

Deepak Khanal
Chairman

Yagya Prasad Sharma
Director

Vrigu Rishi Duwadi
Director

As per our report of even date

Rita Paudel
Director

Ramesh Kumar Raghubanshi
Director

Pratap Subedi
Director

Sudarshan Raj Pandey
Senior Partner
S.R. Pandey & Co.
Chartered Accountants

Naresh Man Pradhan
Director

Amraj Khadka
CEO

Puspa Raj Adhikari
Head, Finance & Account Department

Date: 2075/08/12
Place: Kathmandu

**Notes to the Financial Statements
Deprosc Laghubitta Bittiya Sanstha Limited
For the year ended 32nd Ashad, 2075**

1. General Information

Deprosc Laghubitta Bittiya Sanstha Limited is a National Level Microfinance Institution domiciled in Nepal, registered as a Public Limited Company under Companies Act 2063 & Banking and Financial Institution Act, 2063. The registered address of the microfinance is located at Narayangarh, Chitwan Nepal. Deprosc Laghubitta Bittiya Sanstha Limited is listed on Nepal Stock Exchange and is trading under the code "DDBL". Deprosc is involved in deprived sector lending in national level.

2. Basis of Preparation

2.1 Statement of Compliance

The financial statements have been prepared in accordance with Nepal Financial Reporting Standards (NFRS) issued by the Accounting Standards Board of Nepal on 13th September 2013.

NFRS conform, in all material respect, to International Financial Reporting Standards (IFRS) as issued by the International Accounting Standards Board (IASB).

2.2 Reporting Period and Approval of financial statement

The Microfinance follows the Nepalese financial year based on the Nepalese calendar.

The accompanied financial statements have been approved by the Board of Directors on its meeting held on Mangsir 12, 2075 and have been recommended for adoption by shareholders in the Annual General Meeting.

2.3 Functional and Presentation currency & Presentation of Assets and Liabilities

Financial statements are denominated in Nepalese Rupees, which is the functional and presentation currency of the microfinance.

The statement of profit or loss has been prepared using classification 'by nature' method. The cash flows from operation within the statement of cash flows have been derived using the indirect method.

2.3.1 Current and Non-Current distinction

For presentation of the statement of financial position assets and liabilities have been bifurcated into current and non-current, by their respective maturities and are disclosed in the notes.

✓ **Assets**

Apart from the property and equipment and deferred taxes assets all the assets are taken as current assets unless specific additional disclosure is made in the notes for current and non-current distinction.

✓ **Liabilities**

Apart from the defined benefit plan obligations all the liabilities assets are taken as current liabilities unless specific additional disclosure is made in the notes for current and non-current distinction.

2.4 Use of Estimates, assumption and judgments

The Microfinance, under NFRS, is required to apply accounting policies to most appropriately suit its circumstances and operating environment. Further, the Microfinance is required to make judgement in respect of items where the choice of specific policy, accounting estimate

or assumption to be followed could materially affect the financial statements. Later on this may be determined that a different choice could have been more appropriate.

NFRS requires the Microfinance to make estimates and assumptions that will affect the assets, liabilities, disclosure of contingent assets and liabilities, and profit or loss as reported in the financial statements.

The Microfinance applies estimates in preparing and presenting the financial statements. The estimates and underlying assumptions are reviewed periodically. Revision to accounting estimates are recognised in the period in which the estimates is revised, and are applied prospectively.

Disclosures of the accounting estimates have been included in the relevant section of the notes wherever the estimates have been applied along with the nature and effect of changes of accounting estimates, if any.

2.5 New standards in issue but not yet effective

The standards and interpretations that are issued, but not yet effective, upto the date of issuance of the Microfinance's financial statements are disclosed below. The Microfinance intends to adopt these standards, if applicable, when they become effective.

✓ IFRS 9 – Financial Instruments

IFRS 9 – Financial Instruments having expected credit loss model has been issued and effective from 1st January 2018 internationally but is not yet pronounced by The Institute of Chartered Accountants of Nepal (ICAN). For the reporting of financial instruments, *NAS 32 Financial Instruments, Presentation, NAS 39 Financial Instruments Recognition and Measurements* and *NFRS 7 Financial Instruments – Disclosures* have been applied.

A number of new standards and amendments to the existing standards and interpretations have been issued by IASB after the pronouncements of NFRS with varying effective dates. Those become applicable when ASB Nepal incorporates them within NFRS.

A significant impact on classification and measurement including impairment of financial instruments, will arise as a result of application of IFRS 9.

2.6 New Standards and Interpretation not adopted

Although IFRS 9 is applicable internationally from 1st of January 2018, it has not been applied as it is yet to be adopted by ICAN.

Further the Institute of Chartered Accountants of Nepal (ICAN) has provided carve out on various standards with different time frame; some of which are compulsory and others optional for banks and financial institutions. The list of carve-out and its compliance status while preparation of financial statement of the Micro Finance is as given below;

NFRS 10 : Consolidated Financial Statements-Preparation of consolidated financial statement using uniform accounting policies is necessary unless it is impracticable to do so-Optional-up to FY 2019-20-This carve out has no implication to micro finance as it does not have any subsidiaries.

NAS 17 : Lease

Operating lease in the financial statements of Lessees on straight line basis on required-Optional-up to FY 2017-18-The bank has not utilized this carve out and has adjusted as per NFRS.

NAS 28 : Investments in Associates and Joint Ventures

Accounting for Investment in Associates as per equity method using uniform accounting policies Optional-up to FY 2019-20-Not applicable

NAS 34 : Interim Financial Reporting

Impracticable to restate the corresponding previous interim period information-Optional-up to FY 2018-19-The Micro Finance has utilized this carve out

NAS 39: Financial Instruments: Recognition and Measurement- Incurred Loss Model to measure the Impairment Loss on Loan and Advances or impairment provision as per Nepal Rastra Bank (NRB) directive whichever is higher- compulsory-up to FY 2019-20. The micro finance loans and advances are greater as per NRB Directive as compared to NFRS. Therefore, loans and advances are impaired as per NRB Directive.

NAS 39: Financial Instruments: Recognition and Measurement-Impracticability to determine transaction cost of all previous years which is the part of effective interest rate-Optional-up to FY 2018-19-The microfinance has utilized this carve out.

NAS 39 : Financial Instruments: Recognition and Measurement- Impracticability to determine interest income on amortized cost Optional-up to FY 2019-20-The microfinance has utilized this carve out

2.7 Discounting

Discounting has been applied where assets and liabilities are non-current and the impact of the discounting is material.

2.8 Limitation of NFRS implementation

If the information is not available and the cost to develop would exceed the benefit derived, such exception to NFRS implementation has been noted and disclosed in respective section.

3. Significant Accounting Policies

The principal accounting policies applied in the preparation of these financial statements are set out below. These policies have been consistently applied to all the years presented, unless otherwise stated.

3.1 Basis of Measurement

The financial statements have been prepared on a historical cost basis, except for available-for-sale investments, assets held for sale and discontinued operations, other financial assets and liabilities held for trading and financial assets and liabilities designated at fair value through profit or loss (FVTPL), all of which have been measured at fair value. The financial statements have been prepared on a going concern basis where the accounting policies and judgements as required by the standards are consistently used and in case of deviations disclosed specifically.

3.2 Basis of Consolidation

The Microfinance does not have control over any other entity for consolidation of Financial Statements. Investments in Shares made by the Microfinance are financial investments and have been described under 4.8 in Notes.

3.3 Cash & Cash Equivalent

The fair value of cash is the carrying amount. Cash and cash equivalent represent the amount of cash in hand, balances with other microfinance and financial institutions, money at short notice and highly liquid financial assets with original maturities of three months or less from the acquisition date that are subject to an insignificant risk of changes in their value and used by the microfinance in the management of short-term commitment.

3.4 Financial Assets and Financial Liabilities

3.4.1 Recognition

Financial assets and liabilities, with the exception of loans and advances to customers and balances due to customers, are initially recognised on the trade date i.e. the date that the microfinance becomes a party to the contractual provisions of the instrument. This includes

regular way trades: purchases or sales of financial assets that require delivery of assets within the time frame generally established by regulation or convention in the market place. Loans and advances to customers are recognised when funds are transferred to the customers' account at fair value inclusive of transaction costs. The microfinance recognises due to customer balances when funds reach the Microfinance.

3.4.2 Classification

The Microfinance classifies its financial assets into the following measurement categories:

✓ **Financial assets and liabilities held for trading**

The Microfinance classifies financial assets or financial liabilities as held for trading when they have been purchased or issued primarily for short term profit making through trading activities or form part of a portfolio of financial instruments that are managed together for which there is evidence of a recent pattern of short-term profit taking. Included in this classification are Government bonds, NRB Bonds, Domestic Corporate bonds, Treasury bills, Equities etc. held primarily for the trading purpose.

✓ **Financial assets and financial liabilities designated at fair value through profit or loss**

Financial assets and financial liabilities classified in this category are those that have been designated by management upon initial recognition. Management may only designate an instrument at FVTPL upon initial recognition when one of the following criteria are met, and designation is determined on an instrument-by-instrument basis:

- The designation eliminates, or significantly reduces, the inconsistent treatment that would otherwise arise from measuring the assets or liabilities or recognising gains or losses on them on a different basis

Or

- The assets and liabilities are part of a group of financial assets, financial liabilities, or both, which are managed, and their performance evaluated on a fair value basis, in accordance with a documented risk management or investment strategy

Or

- The financial instrument contains one or more embedded derivatives, unless they do not significantly modify the cash flows that would otherwise be required by the contract, or it is clear with little or no analysis when a similar instrument is first considered that separation of the embedded derivative(s) is prohibited.

✓ **Loans and receivables to Customers**

After initial measurement, loans and advances to customers are subsequently measured at amortisation over the period of loan. This practice is almost nearer to the effective interest method prescribed by NFRS. The method has been adopted as the cost for computation for interest on effective interest method is huge in terms of benefits to be received from the computation in the short run.

✓ **Held-to-maturity**

Held-to-maturity assets are non-derivative financial assets with fixed or determinable payments and fixed maturities that the Microfinance's management has the intention and ability to hold to maturity.

✓ **Available-for-sale.**

Available-for-sale assets are those non-derivative financial assets intended to be held for an indefinite period of time, which may be sold in response to liquidity requirements or changes in interest rates, exchange rates, commodity prices or equity prices.

✓ **Financial liabilities held at amortised cost**

Financial liabilities not classified held at fair value through profit or loss includes borrowings which are classified as amortised cost instruments.

3.4.3 Measurement

✓ **Initial measurement**

All financial instruments are initially recognised at fair value plus transaction cost except in the case of financial assets and financial liabilities recorded at fair value through profit or loss.

✓ **Subsequent measurement**

Financial assets and liabilities designated at fair value through profit or loss are subsequently carried at fair value, with gains and losses arising from changes in fair value taken directly to the statement of profit or loss. Interest and dividend income or expense is recorded in revenue according to the terms of the contract, or when the right to payment has been established.

Available-for-sale financial assets are subsequently carried at fair value, with gains and losses arising from changes in fair value taken to Other Comprehensive Income. The Microfinance makes irrevocable election to route fair value changes through Other Comprehensive Income.

Loans and receivables and held-to-maturity financial assets are subsequently measured at amortised cost. Within this category loans and advances to the customers have been recognised at amortised cost using the method that very closely approximates effective interest rate method. The losses arising from impairment of such investments are recognised in the income statement within credit loss expense. If the Microfinance were to sell or reclassify more than an insignificant amount of held-to-maturity investments before maturity (other than in certain specific circumstances), the entire category would be tainted and would have to be reclassified as available-for-sale.

Financial liabilities are subsequently measured at amortised cost, with any difference between proceeds net of directly attributable transaction costs and the redemption value recognised in the statement of profit or loss over the period of the borrowings using the effective interest method.

3.4.4 Derecognition

Financial assets are derecognised when the rights to receive cash flows from the assets have expired or where the Microfinance has transferred substantially all risks and rewards of ownership. If substantially all the risks and rewards have been neither retained nor transferred and the Microfinance has retained control, the assets continue to be recognised to the extent of the Microfinance's continuing involvement.

Financial liabilities are derecognised when the obligation under the liability is discharged, cancelled or expires. Where an existing financial liability is replaced by another from the same lender on substantially different terms, or the terms of an existing liability are substantially modified, such an exchange or modification is treated as a derecognition of the original liability and the recognition of a new liability. The difference between the carrying value of the original financial liability and the consideration paid is recognised in profit or loss.

3.4.5 Determination of Fair Value

Assets and liabilities carried at fair value or for which fair values are disclosed have been classified into three levels according to the observability of the significant inputs used to determine the fair values. Changes in the observability of significant valuation inputs during the reporting period may result in a transfer of assets and liabilities within the fair value hierarchy. The Microfinance recognises transfers between levels of the fair value hierarchy when there is a significant change in either its principal market or the level of observability of the inputs to the valuation techniques as at the end of the reporting period.

Level 1 fair value measurements are those derived from unadjusted quoted prices in active markets for identical assets or liabilities.

Level 2 valuations are those with quoted prices for similar instruments in active markets or quoted prices for identical or similar instruments in inactive markets and financial instruments valued using models where all significant inputs are observable.

Level 3 portfolios are those where at least one input, which could have a significant effect on the instrument's valuation, is not based on observable market data.

3.4.6 Impairment of Loans and Advances

The Microfinance reviews its individually significant loans and advances at each Reporting date to assess whether an impairment loss should be provided in the Statement of Profit or loss. In particular, the Management's judgment is required in the estimation of the amount and timing of future cash flows when determining the impairment loss. These estimates are based on assumptions about a number of factors and hence actual results may differ, resulting in future changes to the provisions made.

The individual impairment provision applies to financial assets evaluated individually for impairment and is based on Management's best estimate of the present value of the future cash flows that are expected to be received. In estimating these cash flows, Management makes judgments about a borrower's financial situation and the net realisable value of any underlying collateral. Each impaired asset is assessed on its merits, and the workout strategy and estimate of cash flows considered recoverable.

Individual assessment of impairment of exposures means establishing whether objective evidence of impairment exists, estimation of the present value of future cash flows, and calculation of the value of impairment for each individual receivable from the borrower included in this assessment.

The microfinances has considered collateral based loans and advances above Nrs. 5 hundred thousands for individual assessment of impairment. The microfinances determines, for each individual loan to be assessed for individual impairment, whether they expect to collect their receivables from expected future cash flows (going concern) or from collateral realization (gone concern). If a microfinance identifies objective evidence of impairment, the microfinance indicates, at single debtor level, the most realistic sources of repayment (collection approach/strategy) based on all available information regarding such borrower's financial position and performances. The microfinance assesses whether collection will be made from the borrower's expected future operating cash flows (borrower continues to perform business activities – going concern) or on the basis of collateral enforcement and realization (expectation that the borrower ceases to exist – gone concern). In both cases, microfinances uses conservative assumptions relating to the estimation of the expected cash flows, taking into account current economic conditions and the microfinance's own economic forecasts.

When estimating impairment based on collateral realization, the recoverable amount is the present value of the net inflow from collateral realization (taking into account the priority of claims), discounted by applying the original effective interest rate to the expected time to realization.

A collective impairment provision is established for:

- Groups of homogeneous loans and advances that are not considered individually significant; and
- groups of assets that are individually significant but that were not found to be individually impaired

The collective provision for groups of homogeneous loans is established using statistical methods based on historical loss rate experience, Loss Given Default (LGD) and Probability of Default (PD) computed using the statistical analysis of historical data on delinquency to estimate the amount of loss for each class of portfolio selected on the basis of its product, risk factor, collateral coverage, exposure group etc. Management applies judgment to ensure that the estimate of loss arrived at, on the basis of historical information is appropriately adjusted to reflect the economic conditions and portfolio factors as at the Reporting date. The loss rates are regularly reviewed against actual loss experience.

In assessing the need for collective impairment, Management considers factors such as credit quality (for example, loan to collateral ratio, level of restructured performing loans), portfolio

size, concentrations and economic factors.

To estimate the required allowance, assumptions are made to define how inherent losses are modelled and to determine the required input parameters, based on historical experience and current economic conditions. The accuracy of the provision depends on the model assumptions and parameters used in determining the collective provision.

As stated in 2.6 the micro finance loans and advances is greater considering the NRB directive as compared to NFRS impairment provisioning. Therefore, provisioning as per NRB directive is applied.

3.4.7 Impairment of Financial Investments – Available-for-Sale

The Company also records impairment charges on available-for-sale equity investments when there has been a significant or prolonged decline in the fair value below their cost along with the historical share price movements, duration and extent up to which the fair value of an investment is less than its cost.

Refer Note 4.8 for details.

3.4.8 Impairment of Non-Financial Assets

The Microfinance assesses whether there are any indicators of impairment for an asset or a cash generating unit (CGU) at each Reporting date or more frequently, if events or changes in circumstances necessitate to do so. This requires the estimation of the 'Value in use' of such individual assets or the CGUs. Estimating 'Value in use' requires the Management to make an estimate of the expected future cash flows from the asset or the CGU and also to select a suitable discount rate in order to calculate the present value of the relevant cash flows. This valuation requires the Microfinance to make estimates about expected future cash flows and discount rates and hence, they are subject to uncertainty.

3.5 Trading Assets

Trading assets are those assets that the microfinance acquires principally for the purpose of selling in the near term or holds as part of a portfolio that is managed together for short-term profit shall be presented under this account head. The other trading asset includes non-derivative financial assets. It includes Government bonds, NRB Bonds, Domestic Corporate bonds, Treasury bills, Equities etc held primarily for the trading purpose.

3.6 Derivatives Assets and Derivative Liabilities

Microfinance doesn't deal with any derivative financial instruments.

3.7 Property and Equipment

All property and equipments are stated at cost less accumulated depreciation and impairment losses. Cost includes expenditure that is directly attributable to the acquisition of the assets.

Subsequent costs are included in the asset's carrying amount or are recognised as a separate asset, as appropriate, only when it is probable that future economic benefits associated with the item will flow to the Microfinance and the cost of the item can be measured reliably. All other repairs and maintenance are charged to the statement of profit or loss during the financial period in which they are incurred.

Freehold land is not depreciated although it is subject to impairment testing. Depreciation on other assets is calculated using the straight- line method to allocate their cost to their residual values over their estimated useful lives, as follows:

➤ Vehicle	8 Years
➤ Furniture and Fixture	7 Years
➤ Solar Equipment	3 Years
➤ Computer and Office Equipment	5 Years
➤ Vault	10 Years

The assets' residual values and useful lives are reviewed, and adjusted if appropriate, at each statement of financial position date. The value of the assets fully depreciated but continued to be in use is considered not material.

At each reporting date, assets are also assessed for indicators of impairment. In the event that an asset's carrying amount is determined to be greater than its recoverable amount, the asset is written down immediately to the recoverable amount.

Assets with costs less than NPR 3,000 are charged off on purchase as revenue expenditure.

Gains and losses on disposals are included in the Statement of Profit or Loss.

3.8 Intangible assets

Acquired Intangible Assets

Intangible assets are initially measured at fair value, which reflects market expectations of the probability that the future economic benefits embodied in the asset will flow to the Microfinance and are amortised on the basis of their expected useful lives.

Computer software

Acquired computer software licences are capitalised on the basis of the costs incurred to acquire and bring to use the specific software. Costs associated with the development of software are capitalised where it is probable that it will generate future economic benefits in excess of its cost. Computer software costs are amortised over the period of 5 years in Straight Line method (SLM). Costs associated with maintaining software are recognised as an expense as incurred.

At each reporting date, these assets are assessed for indicators of impairment. In the event that an asset's carrying amount is determined to be greater than its recoverable amount, the asset is written down immediately.

3.9 Investment Property

Land or Land and Building other than those classified as property and equipment and non-current assets held for sale under relevant accounting standard are presented under this account head. The Non-Banking Assets acquired by the company is classified as assets held for sale and presented under investment property.

Further land which is rented and held for capital appreciation motive is classified as investment property. The microfinance does not have any investment property.

3.10 Income Tax

3.10.1 Current tax

Current tax assets and liabilities for the current and prior years are measured at the amount expected to be recovered from, or paid to, the taxation authorities of Nepal. The tax rates and tax laws used to compute the amount are those that are enacted, or substantively enacted, by the reporting date in Nepal. The liabilities recognised for the purpose of current Income tax, including fees, penalties are included under this head.

3.10.2 Deferred Tax Liabilities

Deferred tax is provided in full, using the liability method, on temporary differences arising between the tax bases of assets and liabilities and their carrying amounts in the consolidated financial statements. Deferred income tax is determined using tax rate applicable to the Microfinance as at the reporting date which is expected to apply when the related deferred income tax asset is realised or the deferred income tax liability is settled.

Deferred tax assets are recognised where it is probable that future taxable profit will be available against which the temporary differences can be utilised.

Deferred tax relating to items which are charged or credited directly to equity, is credited or charged directly to equity and is subsequently recognised in the statement of profit or loss together with the deferred gain or loss.

3.11 Deposits, Debt securities issued and subordinate Liabilities

The deposits held by the microfinance on behalf of its customers are classified as financial liabilities and measured at amortised cost under effective interest method. The microfinance does not have any debt securities issued and subordinated liabilities.

3.12 Provisions

Provisions are recognised in respect of present obligations arising from past events where it is probable that outflow of resources will be required to settle the obligations and they can be reliably estimated.

3.13 Stationery

Stationery purchase for consumption is expended at the time of consumption.

3.14 Revenue Recognition

Revenue is recognised to the extent that it is probable that the economic benefits will flow to the Microfinance and the revenue can be reliably measured. The following specific recognition criteria must also be met before revenue is recognised.

3.14.1 Interest Income

Interest Income include interest income on loan and advance, investment securities except on those investment securities measure at fair value through profit or loss, cash and cash equivalent, due from Nepal Rastra Bank, due from BFIs, loan and advances to staff etc.

Interest income on loans and advances is recognized on amortised principal which is nearer to the effective interest method suggested by NFRS. The adoption of effective interest method is not possible due to constraints of time, effort and cost in short term compared to the benefits it provides. Interest of loans and advances which are significantly impaired are not recognized.

Interest income on government bond, treasury bills and bank balances are recognized under effective interest method.

3.14.2 Fees and commissions

Fees and commissions are generally recognised on an accrual basis when the service has been provided or significant act performed. Service Fee Income/Expenses are recognized on accrual basis unless it is impracticable to recognize as allowed through carve-out on NFRS.

3.14.3 Dividend Income

Dividend income is recognised when the Microfinance's right to receive the payment is established, which is generally when the shareholders approve the dividend.

3.14.4 Net Trading Income

Net trading income includes all gains and losses from changes in fair value and the related interest income or expense and dividends, for financial assets and financial liabilities held for trading.

3.14.5 Net income from other financial instrument at fair value through Profit or Loss

Gains and losses arising from changes in the fair value of financial instruments designated at fair value through profit or loss are included in the statement of profit or loss in the period

in which they arise. Contractual interest income and expense on financial instruments held at fair value through profit or loss is recognised within net interest income.

3.15 Interest Expense

For all financial instruments measured at amortised cost, interest bearing financial assets classified as available-for-sale and financial instruments designated at FVTPL, interest expense is recorded using the EIR unless it is impactable. EIR on loans and advances is not considered as the micro finance system is unable to compute EIR of all loans and manual computation is impossible due to large number of borrowers.

3.16 Employee Benefits

3.16.1 Retirement Benefits

The Microfinance has schemes of retirement benefits namely Gratuity, Provident Fund and Medical Allowance.

Retirement benefit obligations

The Microfinance operates a defined contribution plans as provident fund contribution.

For Provident Fund, the Microfinance pays contributions to the publicly administered provident fund plans (named Employee Provident Fund) on a mandatory basis, and such amounts are charged to operating expenses. The Microfinance has no further payment obligations once the contributions have been paid.

The new Labour Act 2074 is applicable from Bhadra 19, 2074 which requires payment of minimum Gratuity of at least 8.33% of basic salary to all staff (equal to one month salary per year). The microfinance has not yet decided for the revision of its Employees Byelaws as per New Labour Act. Further the byelaws also needs to be approved from the regulator. As the act is already in force, the microfinance has provided 8.33% of basic salary as gratuity for all staff for gratuity benefit (both nature of staff and period of service) under existing byelaws. As these benefits are mixed in nature they are treated as defined benefit plan and provided accordingly as per actuarial valuation.

3.16.2 Long Term Benefit Liability (Accumulated Leave)

Long Term Benefit Liability

The Microfinance provides accumulated leave benefit under its staff byelaw. The Home Leave is accumulated up to 150 days and there is no limit for the accumulation of Sick Leave.

Accumulated leave benefits are treated as long term benefit liability. Accumulated leave obligations are estimated on the basis of actuarial Valuation. Long term benefit liability are not subject to same degree of uncertainty as defined benefit plan. Therefore re-measurement gain/(loss) on accumulated leave is charged to Profit and Loss account as on Ashad end 2075.

The Microfinance has no further payment obligations once the contributions have been paid.

3.16.3 Staff Bonus

Provision for bonus has been made at 10% of net profit including such bonus as prescribed by the directive of Nepal Rastra Bank.

3.17 Leases

The determination of whether an arrangement is a lease, or contains a lease, is based on the substance of the arrangement and requires an assessment of whether the fulfilment of the arrangement is dependent on the use of a specific asset or assets or whether the arrangement conveys a right to use the asset.

✓ **Microfinance as a lessee**

Leases that do not transfer to the Microfinance substantially all of the risks and benefits incidental to ownership of the leased items are operating leases. Operating lease payments are recognised as an expense in the income statement **on a straight-line basis** over the lease term.

✓ **Microfinance as a lessor**

Leases where the Microfinance does not transfer substantially all of the risk and benefits of ownership of the asset are classified as operating leases. Rental income is recorded as earned based on the contractual terms of the lease in Other operating income.

3.18 Financial Guarantee and Loan Commitment

In the ordinary course of business, the Microfinance doesn't issue performance guarantees, bid bond guarantees and advance payment guarantee.

3.19 Share Capital and Reserves

3.19.1 Share Capital

Financial instruments issues are classified as equity when there is no contractual obligation to transfer cash, other financial assets or issue available number of own equity instruments. Incremental costs directly attributable to the issue of new shares are shown in equity as deduction net of taxes from the proceeds.

Dividends on ordinary shares classified as equity are recognised in equity in the period in which they are declared.

The issue expenses for the issue was charged in the year of issue and though the impact from past of the Microfinance's equity the amount has not been adjusted with the share capital and the Microfinance considered the impact to be immaterial.

3.19.2 Reserves

The reserves include regulatory and free reserves.

✓ **General Reserve**

There is a regulatory requirement to set aside 20% of the net profit to the general reserve until the reserve is twice the paid of share capital. The reserve is the accumulation of setting aside profits over the years.

No Dividend (either cash dividend or bonus share) are distributed from the amount in General/ Statutory Reserve.

✓ **Assets Revaluation Reserve**

Any Reserve created from revaluation of assets (such as Property & Equipment, Intangible Assets, Investment Property) shall be presented under this heading. Revaluation reserves often serve as a cushion against unexpected losses but may not be fully available to absorb unexpected losses due to the subsequent deterioration in market value and tax consequences of revaluation. The micro finance has followed cost model therefore no assets revaluation reserve is created.

✓ **Capital Reserve**

The capital reserve represents the amount of those reserves which are in nature of capital and which shall not be available for distribution of cash dividend. The amount from share forfeiture due to non-payment of remaining amount for the unpaid shares, capital grants received in cash or kind, capital reserve arising out of merger and acquisition etc are presented under this heading.

✓ **Special Reserve**

Any special reserve that is created as per the specific requirement of NRB directive or special instruction of NRB are represented as special reserve. The amount allocated to this reserve by debiting retained earning account are presented under this heading.

✓ **Corporate Social Responsibility Fund**

The fund created for the purpose of corporate social responsibility by allocating 1% of Net profit as per NRB Directive is presented under this account head.

✓ **Investment Adjustment Reserve**

It is a regulatory reserve created as a cushion for adverse price movements in microfinance's investments as directed by the Directives of Nepal Rastra Bank. Microfinances are required to create Investment Adjustment Reserve equal to 2% of Value of investment. However, investment adjustment reserve is not required for investment in FinSoft.

✓ **Regulatory Reserve**

The amount that is allocated from profit or retained earnings of the Microfinance to this reserve as per the *Directive of NRB for the purpose of implementation of NFRS* and which shall not be regarded as free for distribution of dividend (cash as well as bonus shares) shall be presented under this account head. The amount allocated to this reserve shall include interest income recognized but not received in cash, difference of loan loss provision as per NRB directive and impairment on loan and advance as per NFRS (in case lower impairment is recognized under NFRS), amount equals to deferred tax assets, actual loss recognized in other comprehensive income, amount of goodwill recognized under NFRS etc.

✓ **Other reserve**

Any reserve created with specific or non-specific purpose (except stated in above) are presented under thus by disclosing accounting heads.

3.20 Earnings per share

The Microfinance measures earning per share on the basis of the earning attributable to the equity shareholders for the period. The number of shares is taken as the weighted average number of shares for the relevant period as required by *NAS 33 - Earnings Per Share*.

There are no instruments, such as convertibles, that would require dilution of EPS, therefore diluted EPS has not been computed and disclosed.

3.21 Segmental Reporting

The Microfinance's segmental reporting is in accordance with NFRS 8 Operating Segments. Operating segments are reported in a manner consistent with the internal reporting provided to the microfinance's management, which is responsible for allocating resources and assessing performance of the operating segments. All transactions between business segments are conducted on an arm's length basis, with intra-segment revenue and costs being eliminated in Head Office. Income and expenses directly associated with each segment are included in determining business segment performance.

The Microfinance has determined segments based on the geographical region i.e. area as determined by the management for decision making purpose. Such segmental information has been provided under Disclosures & Additional Information (Point.No 5.3).

No revenue from transactions with a single external customer or counterparty amounted to 10% or more of the Microfinance's total revenue in any of the periods reported.

3.22 Interim Financial Reporting

Interim reports corresponding to the financial statements had been reported in accordance with the regulatory reporting requirements. Those statements have been published quarterly in national level newspaper.

Schedules to Financial Statement

4.1 Cash and cash equivalent

NPR

Particulars	32-3-2075	31-3-2074	31-3-2073
Cash in Hand			
-LCY	5,976,469	4,296,237	2,406,830
-FCY	-	-	-
Balances with B/Fis			
-LCY	279,524,022	127,138,276	94,514,730
-FCY	-	-	-
Money at call and short notice			
-LCY	317,214,987	281,091,892	261,822,533
-FCY	-	-	-
Other	-	-	-
Total	602,715,478	412,526,405	358,744,093

4.2 Due from Nepal Rastra Bank

NPR

Particulars	32-3-2075	31-3-2074	31-3-2073
Statutory balances with NRB	-	-	-
Securities purchased under resale agreement	-	-	-
Other deposit and receivable from NRB	-	-	-
Total	-	-	-

4.3 Placements with Bank and Financial Institutions

NPR

Particulars	32-3-2075	31-3-2074	31-3-2073
Placement with domestic B/FIs	-	-	-
Placement with Foreign B/FIs	-	-	-
Less: Allowances for impairment	-	-	-
Total	-	-	-

4.4 Derivative Financial Instruments [Not Applicable]

4.5 Other Trading assets

NPR

Particulars	32-3-2075	31-3-2074	31-3-2073
Treasury Bills	-	-	-
Government bond	-	-	-
NRB bonds	-	-	-
Domestic Corporate bonds	-	-	-
Equities	-	-	-
Other	-	-	-
Total	-	-	-
Pledged	-	-	-
Non- Pledged	-	-	-

4.6 Loans and advances to B/FIs

NPR

Particulars	32-3-2075	31-3-2074	31-3-2073
Loan to Microfinance Institutions			
Other	-	-	-
Less: Allowances for Impairment	-	-	-
Total	-	-	-

4.6.1 Allowances for Impairment

NPR

Particulars	32-3-2075	31-3-2074	31-3-2073
Balance as at Sawan 1			
Charge for the year			
Recoveries/Reversal			
Amount written off			
Balance as at Ashad end			

4.7 Loans and advances to customers

NPR

Particulars	32-3-2075	31-3-2074	31-3-2073
Loans and advances measured at amortized cost	7,962,459,268	5,600,042,290	4,040,816,246
Less: Impairment allowances			
Individual Impairment	-	-	-
Portfolio Impairment	(124,343,583)	(84,279,079)	(60,117,754)
Loans and advances to customers net of impairment	7,838,115,685	5,515,763,211	3,980,698,492
Loan and advances measured at FVTPL	-	-	-
Total	7,838,115,685	5,515,763,211	3,980,698,492

NPR

Particulars	32-3-2075	31-3-2074	31-3-2073
Current	1,952,443,800	1,429,112,562	1,448,875,829
Non-Current	5,885,671,885	4,086,650,649	2,531,822,663
Total	7,838,115,685	5,515,763,211	3,980,698,492

4.7.1 Analysis of loan and advances - By product

NPR

Particulars	32-3-2075	31-3-2074	31-3-2073
Product			
Agriculture	654,753,000	514,986,867	371,425,479
Small & Cottage Industry	108,779,000	131,681,700	94,973,176
Service Industry	6,835,514,000	4,743,611,612	3,421,248,831
Wholesaler Lending	-	-	-
Others	279,593,278	140,977,989	101,677,966
Sub total	7,878,639,278	5,531,258,168	3,989,325,453
Interest Receivable	83,819,990	68,784,122	51,490,793
Grand Total	7,962,459,268	5,600,042,290	4,040,816,246
	-	-	-

4.7.2 Analysis of loan and advances - By Currency

Particulars	NPR		
	32-3-2075	31-3-2074	31-3-2073
Nepalese Rupee	7,962,459,268	5,600,042,290	4,040,816,246
Indian Rupee	-	-	-
Us Dollar	-	-	-
Other	-	-	-
Grand Total	7,962,459,268	5,600,042,290	4,040,816,246

4.7.3 Analysis of loan and advances - By Collateral

Particulars	NPR		
	32-3-2075	31-3-2074	31-3-2073
Collateral based loan and advances	1,772,493,579	1,040,464,317	790,310,367
Non Collateral based loan and advances	6,106,145,699	4,490,793,851	3,199,015,086
Total	7,878,639,278	5,531,258,168	3,989,325,453

4.7.4 Allowances for Impairment

Particulars	32-3-2075	31-3-2074	31-3-2073
<u>Specific allowances for impairment</u>			
Balance at Shrawan 1		-	-
Impairment loss for the year:			
Charge for the year			
Recoveries/reversal during the year			
Write- offs			
Exchange rate variance on foreign currency			
Other movement			
Balance at Ashad end			
<u>Collective allowances for impairment</u>			
Balance at Shrawan 1	84,279,079	60,117,754	35,117,472
Impairment loss for the year:			
Charge/(reversal) for the year	40,064,504	24,161,325	25,000,282
Exchange rate variance on foreign currency	-	-	-
Other movement	-	-	-
Balance at Ashad end			
Total allowances for impairment	124,343,583	84,279,079	60,117,754

4.8 Investment in securities

Particulars	NPR		
	32-3-2075	31-3-2074	31-3-2073
Investment securities measured at amortized cost	-	-	-
Investment in equity measured at FVTOCI	2,010,000	2,010,000	10,000
Investment in equity measured at PVTPL	-	-	-
Investment in Debentures, Mutual Fund & Bonds measured at PVTPL	-	-	-
Total	2,010,000	2,010,000	10,000

4.8.1 Investment in securities measured at amortized cost

Particulars	NPR		
	32-3-2075	31-3-2074	31-3-2073
Debt Securities	-	-	-
Government Bond	-	-	-
Government treasury bills			-
Nepal Rastra Bank bonds			
Nepal Rastra Bank deposit instruments			
Other			
Less: Specific allowances for impairment	-	-	-
Total	-	-	-

4.8.2 Investment in equity measured at fair value through other Other comprehensive income

Particulars	NPR		
	32-3-2075	31-3-2074	31-3-2073
Equity Instrument			
Quoted equity securities	-	-	-
Unquoted equity securities	2,010,000	2,010,000	10,000
Total	2,010,000	2,010,000	10,000

4.8.3 Investment in securities measured at fair value through Statement of Profit or Loss

Particulars	NPR		
	32-3-2075	31-3-2074	31-3-2073
Equity Instrument			
Quoted equity securities	-	-	-
Unquoted equity securities	-	-	-
Sub Total	-	-	-
Investment in Mutual Fund, Bond & Debentures			
Quoted	-	-	-
Unquoted	-	-	-
Sub Total	-	-	-
Total	-	-	-

4.9 Current Tax Asset/ (Liability)

Particulars	NPR		
	32-3-2075	31-3-2074	31-3-2073
Current tax assets			
Total Advance Tax	7,220,704	-	-
Tax Paid of Prior Periods	-	-	-
Sub Total	7,220,704	-	-
Current tax liabilities			
Current year income tax liabilities	-	607,909	1,799,190
Tax liabilities of prior periods	-	-	-
Sub Total	-	607,909	1,799,190
Total of income tax assets/(liabilities)	7,220,704	(607,909)	(1,799,190)

4.10 Investment In subsidiaries

[Not Applicable]

4.11 Investment In Associates

[Not Applicable]

4.12 Investment Properties

[Not Applicable]

4.8.3A Information relating to investment in equities

Particulars	32-03-2075		31-03-2074		31-03-2073	
	Cost	Fair Value	Cost	Fair Value	Cost	Fair Value
1. Investment in quoted equity						
<i>Fair value through SOPL</i>						
Sub Total	-	-	-	-	-	-
<i>Fair value through OCI</i>						
Sub Total	-	-	-	-	-	-
Total	-	-	-	-	-	-
2. Investment in Unquoted equity						
<i>Fair value through SOPL</i>						
Sub Total	-	-	-	-	-	-
<i>Fair value through OCI</i>						
Sub Total	-	-	-	-	-	-
Fair value through OCI						
Center for Microfinance PVT LTD	10,000	10,000	10,000	10,000	10,000	10,000
100 Ordinary share of Rs 100 fully paid						
Nepal Finsoft Company Limited	2,000,000	2,000,000	2,000,000	2,000,000	-	-
200,000 Ordinary share of Rs 100 fully paid						
Sub Total	2,010,000	2,010,000	2,010,000	2,010,000	10,000	10,000
Total	2,010,000	2,010,000	2,010,000	2,010,000	10,000	10,000
Grand Total	2,010,000	2,010,000	2,010,000	2,010,000	10,000	10,000

• Investment in Nepal Finsoft Company Limited has been made as a strategic investment to support the Micro Finance's operational requirement. Similar investment in Nepal Finsoft have been made by other Micro Finance Institutions. This investment is not actively traded in the market and are therefore is not liquid. The Micro Finance has no intention to dispose these investments in foreseeable future. The Micro Finance considers that the cash flows that the Micro Finance expects to receive in future exceeds the carrying value of the investments. This investment have been carried at cost as the level 3 valuation is nearer to book value.

• Investment in Shares of Center for Microfinance Pvt. Ltd has been valued at cost, as the Company is established with not-for-profit motive.

4.13 Property and Equipment

DESCRIPTION	LAND	BUILDINGS	VEHICLES	OFFICE EQUIPMENTS	TOTAL
Original Cost (Rs.)					
As at 31 Ashad 2072	-	-	16,067,878	20,210,540	36,278,417
Additions	-	-	4,946,957	3,988,566	8,935,522
Acquisition	-	-	4,946,957	3,988,565.96	8,935,522
Capitalization	-	-	-	-	-
Disposal During the Year	-	-	-	-	-
Adjustment /Revaluations	-	-	-	-	-
As at 31 Ashad 2073	-	-	21,014,834	24,199,106	45,213,940
Additions	-	-	4,619,583	4,804,536	9,424,119
Acquisition	-	-	4,619,583	4,804,536	9,424,119
Capitalization	-	-	-	-	-
Disposal During the Year	-	-	-	-	-
Adjustment /Revaluations	-	-	-	-	-
As at 31 Ashad 2074	-	-	25,634,417	29,003,642	54,638,059
Additions	-	-	7,376,000	8,178,953	15,554,953
Acquisition	-	-	7,376,000	8,178,953	15,554,953
Capitalization	-	-	-	-	-
Disposal During the Year	-	-	3,128,659	-	3,128,659
Adjustment /Revaluations	-	-	-	-	-
As at 32 Ashad 2075	-	-	29,881,758	37,182,595	67,064,353
Depreciation and Impairment					
As at 31 Ashad 2072	-	-	9,868,408	11,492,065	21,360,473
Depreciation for the year	-	-	1,984,843	2,601,850	4,586,693
Impairment for the year	-	-	-	-	-
Disposal	-	-	-	-	-
As on 31 Ashad 2073	-	-	11,853,251	14,093,915	25,947,166
Depreciation for the year	-	-	2,414,804	3,480,591	5,895,395
Impairment for the year	-	-	-	-	-
Disposal	-	-	-	-	-
As on 31 Ashad 2074	-	-	14,268,055	17,574,506	31,842,561
Depreciation for the year	-	-	3,531,201	3,777,365	7,308,566
Impairment for the year	-	-	-	-	-
Disposal	-	-	2,767,743	-	2,767,743
Adjustment	-	-	-	-	-
Amount Charge to Reserve	-	-	-	-	-
As on 32 Ashad 2075	-	-	15,031,513	21,351,871	36,383,384
Capital WIP	-	-	-	-	-
Net Book Value	-	-	-	-	-
As on Ashad End 2073	-	-	9,161,583	10,105,191	19,266,774
As on Ashad End 2074	-	-	11,366,362	11,429,136	22,795,498
As on Ashad End 2075	-	-	14,850,245	15,830,724	30,680,969

4.14 Intangible assets

Description	Software				Total
	Goodwill	Purchased	Developed	Others	
Original Cost (Rs.)					
As at 31 Ashad 2072	-	2,023,590	-	-	2,023,590
Additions	-	-	-	-	-
Acquisition	-	-	-	-	-
Capitalization	-	-	-	-	-
Disposal During the Year	-	-	-	-	-
Adjustment /Revaluations	-	-	-	-	-
As at 31 Ashad 2073	-	2,023,590	-	-	2,023,590
Additions	-	1,344,700	-	-	1,344,700
Acquisition	-	1,344,700	-	-	1,344,700
Capitalization	-	-	-	-	-
Disposal During the Year	-	-	-	-	-
Adjustment /Revaluations	-	-	-	-	-
As at 31 Ashad 2074	-	3,368,290	-	-	3,368,290
Additions	-	-	-	-	-
Acquisition	-	-	-	-	-
Capitalization	-	-	-	-	-
Disposal During the Year	-	-	-	-	-
Adjustment /Revaluations	-	-	-	-	-
As at 32 Ashad 2075	-	3,368,290	-	-	3,368,290
Depreciation and Impairment	-	-	-	-	-
As at 31 Ashad 2072	-	1,425,661	-	-	1,425,661
Depreciation for the year	-	446,258	-	-	446,258
Impairment for the year	-	-	-	-	-
Disposal	-	-	-	-	-
As on 31 Ashad 2073	-	1,871,919	-	-	1,871,919
Depreciation for the year	-	420,611	-	-	420,611
Impairment for the year	-	-	-	-	-
Disposal	-	-	-	-	-
As on 31 Ashad 2074	-	2,292,530	-	-	2,292,530
Depreciation for the year	-	202,975	-	-	202,975
Impairment for the year	-	-	-	-	-
Disposal	-	-	-	-	-
Adjustment	-	-	-	-	-
Adjustment (Charge to Reserve)	-	-	-	-	-
As on 32 Ashad 2075	-	2,495,505	-	-	2,495,505
Capital WIP	-	-	-	-	-
Net Book Value					
As on Ashad End 2073	-	151,671	-	-	151,671
As on Ashad End 2074	-	1,075,760	-	-	1,075,760
As on Ashad End 2075	-	872,785	-	-	872,785

4.15 Deferred Taxes Assets/(Liabilities)

2074/75

Particulars	Carrying Amount	Tax Base	Temporary Diff
Property, Plant & Equipment & Intangibles	17,010,102	34,233,494	(17,223,392)
Carried Forward Losses	-	-	-
Loan Loss Provision	-	-	-
Provision for Non Banking Assets	-	-	-
Accrued Interest Receivable	83,819,990		83,819,990
Investment in securities	10,000		10,000
Defined Benefit Plan Provision	(17,327,141)	-	17,327,141
Leave Liability Provision	38,429,447		(38,429,447)
Lease Liability	343,479	-	(343,479)
Total			45,160,814
	Tax Rate @	30%	13,548,244
	Deferred Tax Liability / (Asset) - 32-03-2075		13,548,244
	Deferred Tax Expense / (Income) - 2074-75		5,316,261
	Deferred Tax Liability / (Asset) - 32-03-2074		8,231,983
	Deferred Tax Expense / (Income) - 2074-75 P&L		6,921,400
	Deferred Tax Expense / (Income) - 2074-75 OCI		(1,605,139)

2073/74

Particulars	Carrying Amount	Tax Base	Temporary Diff
Property, Plant & Equipment & Intangibles	17,614,621	26,602,724	(8,988,103)
Carried Forward Losses	-	-	-
Loan Loss Provision	-	-	-
Provision for Non Banking Assets	-	-	-
Accrued Interest Receivable	68,784,122		68,784,122
Investment in securities	10,000	-	10,000
Defined Benefit Plan Provision	(676,845)		676,845
Leave Liability Provision	32,980,662		(32,980,662)
Lease Liability	62,259	-	(62,259)
Total			27,439,943
	Tax Rate @	30%	8,231,983
	Deferred Tax Liability / (Asset) - 31-03-2074		8,231,983
	Deferred Tax Expense / (Income) - 2073-74		4,636,717
	Deferred Tax Liability / (Asset) - 31-03-2073		3,595,266
	Deferred Tax Expense / (Income) - 2073-74 P&L		4,671,234
	Deferred Tax Expense / (Income) - 2073-74 OCI		(34,517)

2072/73

Particulars	Carrying Amount	Tax Base	Temporary Diff
Property, Plant & Equipment & Intangibles	19,418,445	21,118,286	(1,699,841)
Carried Forward Losses	-	-	-
Loan Loss Provision	-	-	-
Provision for Non Banking Assets	-	-	-
Accrued Interest Receivable	51,490,793		51,490,793
Investment in securities	10,000	-	10,000
Defined Benefit Plan Provision	9,931,077		(9,931,077)
Leave Liability Provision	27,872,350		(27,872,350)
Lease Liability	13,306	-	(13,306)
Total			11,984,219
	Tax Rate @	30%	3,595,266
	Deferred Tax Liability / (Asset)		3,595,266
	Deferred Tax Expenses/(Income)-PL		15,147,020
	Deferred Tax Expenses/(Income)-OCI		(11,551,754)

4.16 Other Assets

NPR

Particulars	31-3-2075	31-3-2074	31-3-2073
Other Financial Assets			
Telephone Deposit	160,289	145,770	135,770
Accrued interest on loans	-	-	-
Staff advances/Loans	124,202,047	124,306,467	125,793,362
Cash in transit	-	-	-
Sundry debtors	-	-	-
Less: Provision for possible losses	-	-	-
Others	829,604	1,540,049	1,733,137
Total	125,191,940	125,992,286	127,662,269
Other Non-Financial Assets			
Advance Rent	81,768	51,795	32,356
Siddhartha Capital Dividend Advance	10,480,505	5,746,683	-
Global IME Bank Employee welfare fund	250,624	890,460	-
Rastriya Beema Sansthan Premuim	18,544,626	18,384,468	-
Unwinding Interest on Staff Loans	-	3,102,243	2,004,246
Stationery	3,967,160	3,931,934	2,541,344
Pre payments	-	-	-
Total	33,324,683	32,107,583	4,577,946
Grand Total	158,516,623	158,099,869	132,240,215

4.17 Due to Bank and Financial Institutions

Particulars	32-03-2075	31-03-2074	31-03-2073
Money Market Deposits		-	-
Interbank Borrowing	4,654,967,731	3,068,992,147	2,503,400,557
Other Deposits from BFIs			
Settlement and Clearing Accounts			
Other Deposits from BFIs			
Total	4,654,967,731	3,068,992,147	2,503,400,557

NPR

4.18 Due to Nepal Rastra Bank

Particulars	32-03-2075	31-03-2074	31-03-2073
Refinance from NRB (CGISP Loan)	1,804,060	3,100,724	4,673,696
Standing Liquidity Facility	-	-	-
Lender of Last Resort facility from NRB	-	-	-
Securities sold under repurchase agreements	-	-	-
Other Payable to NRB	-	-	-
Total	1,804,060	3,100,724	4,673,696

NPR

4.19 Derivative Financial Instruments

[Not Applicable]

4.20 Deposits from customers

Particulars	32-03-2075	31-03-2074	31-03-2073
Institutions Customers:			
Term deposits	-	-	-
Call deposits	-	-	-
Current Deposit	-	-	-
Other	-	-	-
Individual Customers:			
Term deposits	-	-	-
Saving Deposits	2,410,393,159	1,673,626,880	1,163,489,095
Current Deposit	-	-	-
Other	-	-	-
Total	2,410,393,159	1,673,626,880	1,163,489,095

NPR

Particulars	32-03-2075	31-03-2074	31-03-2073
Current	2,410,393,159	1,673,626,880	1,163,489,095
Non-current	-	-	-
Total	2,410,393,159	1,673,626,880	1,163,489,095

NPR

4.20.1 Currency wise analysis of deposit form customers

Particulars	32-03-2075	31-03-2074	31-03-2073
Nepalese Rupee	2,410,393,159	1,673,626,880	1,163,489,095
Indian Rupee	-	-	-
United State dollar	-	-	-
Great Britain pound	-	-	-
Chinese Yuan	-	-	-
Others	-	-	-
Total	2,410,393,159	1,673,626,880	1,163,489,095

NPR

4.21 Borrowings

Particulars	32-03-2075	31-03-2074	31-03-2073
Domestic Borrowing			
Nepal Government			
Other Financial Institutions	-	-	-
Other	-	-	-
Sub total	-	-	-
Foreign Borrowing			
Foreign Bank and Financial Institutions			
Multilateral Development Banks			
Other institutions			
Sub total	-	-	-
Total	-	-	-

NPR

Particulars	32-03-2075	31-03-2074	31-03-2073
Current	-	-	-
Non Current	-	-	-
Total	-	-	-

NPR

4.22 Provisions

Particulars	32-03-2075	31-03-2074	31-03-2073
Provision Others	-	-	-
Provision for Medical Allowances	-	-	-
Provision for Redundancy	-	-	-
Total	-	-	-

Movement in Provisions

Particulars	32-03-2075	31-03-2074	31-03-2073
Balance at Sawan 1	-	-	-
Provisions made during the year			
Provisions used during the year			
Provisions reversed during the year			
Unwind of discount			
Balance at Asar end	-	-	-

4.23 Other Liabilities

NPR

Particulars	32-03-2075	31-03-2074	31-03-2073
Current	252,188,174	213,976,570	168,139,595
Non-current	343,479	62,259	13,306
Total	252,531,653	214,038,829	168,152,901

NPR

Particulars	32-03-2075	31-03-2074	31-03-2073
Other Financial Liabilities			
Liability for employee defined benefit	(17,327,141)	(676,845)	9,931,077
Liability for Accumulated Leave obligations	38,429,447	32,980,662	27,872,350
Provident Fund payable	1,961,430	266,680	154,297
Interest payable on Deposits	661,644	3,696,499	198,552
Staff welfare fund payable	4,228,186	3,224,047	5,130,783
Dividend payable	10,480,505	5,746,683	876,727
Staff Bonus Payable	32,864,541	37,422,268	27,635,009
Other Creditors	-	-	-
Staff Payables	2,709,976	700,467	319,502
Citizens Investment Trust	4,921,952	3,534,784	733,400
Payable to Houseowners	68,255	100,000	60,075
Lease Payable	343,479	62,259	13,306
Bills payable	-	-	-
Branch Reconciliation Account	137,566	800,460	(55,021)
Audit Fee Payable	334,500	333,915	334,500
Provision on amount receivable	465,712	266,456	266,456
Borrower Welfare Fund	124,605,362	94,067,071	67,863,569
Tax Liabilities	-	-	-
Animal insurance premium	26,461	36,200	51,100
Central Fund	18,318,760	14,417,800	11,047,098
TDs Payable	14,743,635	3,209,196	3,883,244
Plan Nepal Revolving Fund	4,618,794	4,599,517	4,589,267
Financial reach enhancement project	6,464,372	6,464,372	6,464,372
Others	3,474,217	2,786,338	783,238
Total	252,531,653	214,038,829	168,152,901

4.23.1 Overall Movement in Defined Benefit Liabilities & Long Term Benefits

Gratuity

Movement in present value of defined benefit Obligation

NPR

Particulars	FY 2074/75	FY 2073/74	FY 2072/73
Opening Liability	60,186,564	49,173,840	-
Interest Cost	4,956,598	4,161,022	-
Current Service cost	12,184,382	10,189,363	12,987,748
Acquisition Cost	-	-	-
Less: Gratuity Paid during the year	(3,747,296)	(441,272)	(831,267)
Less: Gratuity Paid Directly	-	-	-
Actuarial (Gain)/Loss	4,664,835	(2,896,389)	37,017,359
Curtailment (Gain)/Loss	(20,588,464)		
Closing Liability	57,656,619	60,186,564	49,173,840

Movement in Plan Assets

NPR

Particulars	FY 2074/75	FY 2073/74	FY 2072/73
Opening Assets	60,863,409	39,242,763	38,339,030
Opening adjustment	1	(1)	-
(+) Estimated Investment Returns for the year	5,566,085	4,203,836	3,223,489
(+) Additional Investment during the year	12,987,190	20,869,527	-
(-) Withdrawal (payouts during the year)	(3,747,296)	(441,272)	(831,267)
Actuarial Gain or Loss	(685,629)	(3,011,444)	(1,488,489)
Closing Assets	74,983,760	60,863,409	39,242,763

Net Charge to SOPL, OCI & SOFP

NPR

Net Charge	FY 2074/75	FY 2073/74	FY 2072/73
Net Charge - P&L	(9,013,570)	10,146,550	9,764,259
Net Charge (credit) - OCI	5,350,464	115,055	38,505,848
Net Charge-Gratuity	12,184,382	10,189,363	12,987,748
Net Charge-Finance Cost	(609,487)	(42,814)	(3,223,489)
Closing Liability/(Assets)	(17,327,141)	(676,845)	9,931,077

Actuarial assumptions & Other disclosures

Particulars	FY 2074/75	FY 2073/74	FY 2072/73
Financial Assumptions			
Discount Rate		8.50%	8.50%
Expected return on plan assets		8.50%	8.50%
Salary Escalation		7.5%	7.5%
Withdrawal Rate			
For Ages:			
-Less than 35 Years			
-More than and equal to 35 Years			

Leave

Movement in present value of defined benefit Obligation

NPR

Particulars	FY 2074/75	FY 2073/74	FY 2072/73
Opening Liability	18,135,064	15,546,195	-
Interest Cost	1,541,480	1,321,427	-
Current Service cost	4,680,659	4,063,936	3,317,037
Acquisition Cost	-	-	-
Less: Leave Paid during the year	-	-	-
Less: Leave Paid Directly	-	-	-
Actuarial Gain or Loss	(5,331,878)	(2,796,494)	12,229,158
Closing Liability	19,025,325	18,135,064	15,546,195

Movement in Plan Assets

Particulars	FY 2074/75	FY 2073/74	FY 2072/73
Opening Assets	-	-	-
Acquisition Adjustment	-	-	-
(+) Estimated Investment Returns for the year	-	-	-
(+) Additional Investment during the year	-	-	-
(-) Withdrawal (payouts during the year)	-	-	-
Actuarial Gain or Loss	-	-	-
Closing Assets	-	-	-

Net Charge to SOPL, OCI & SOFP

Net Charge	FY 2074/75	FY 2073/74	FY 2072/73
Net Charge - P&L	890,261	2,588,869	15,546,195
Net Charge (credit) - OCI	-	-	-
Closing Liability/(Assets)	19,025,325	18,135,064	15,546,195

Actuarial assumptions & Other disclosures

Particulars	FY 2074/75	FY 2073/74	FY 2072/73
Financial Assumptions			
Discount Rate	8.50%	8.50%	8.50%
Expected return on plan assets	8.50%	8.50%	8.50%
Salary Escalation	8%	8%	8%
Withdrawal Rate			
For Ages:			
-Less than 35 Years	3%	3%	3%
-More than and euqual to 35 Years	1%	1%	1%

Sick Leave

NPR

Particulars	FY 2074/75	FY 2073/74	FY 2072/73
Opening Liability	14,845,598	12,326,155	-
Interest Cost	1,261,876	1,047,723	-
Current Service cost	2,841,544	2,305,077	2,150,101
Acquisition Cost	-	-	-
Less: Sick Leave Paid during the year	-	-	-
Less: Sick Leave Paid Directly	-	-	-
Actuarial Gain or Loss	455,104	(833,357)	10,176,054
Closing Liability	19,404,122	14,845,598	12,326,155

Defined Benefit Plan - Assets

NPR

Particulars	FY 2074/75	FY 2073/74	FY 2072/73
Opening Assets	-	-	-
Acquisition Adjustment	-	-	-
(+) Estimated Investment Returns for the year	-	-	-
(+) Additional Investment during the year	-	-	-
(-) Withdrawal (payouts during the year)	-	-	-
Actuarial Gain or Loss	-	-	-
Closing Assets	-	-	-

Net Charge	FY 2074/75	FY 2073/74	FY 2072/73
Net Charge - P&L	4,558,524	2,519,443	12,326,155
Net Charge (credit) - OCI	-	-	-

Actuarial assumptions & Other disclosures

Particulars	FY 2074/75	FY 2073/74	FY 2072/73
Financial Assumptions			
Discount Rate	8.50%	8.50%	8.50%
Expected return on plan assets	NA	NA	NA
Salary Escalation	7.5%	7.5%	7.5%
Withdrawal Rate			
For Ages:			
-Less than 35 Years	3%	3%	3%
-More than and equal to 35 Years	1%	1%	1%
Investments of Plan Assets	NIL	NIL	NIL

Net Charge	FY 2074/75	FY 2073/74	FY 2072/73
Net Charge - P&L	5,448,785	5,108,312	27,872,350
Net Charge (credit) - OCI	-	-	-
Net Charge-Leave	7,522,203	6,369,013	5,467,138
Net Charge-Finance Cost	(2,073,418)	(1,260,701)	22,405,212
Closing Liability/(Assets)	38,429,447	32,980,662	27,872,350

Total Leave

NPR

Particulars	FY 2074/75	FY 2073/74	FY 2072/73
Opening Liability	32,980,662	27,872,350	-
Interest Cost	2,803,356	2,369,150	-
Current Service cost	7,522,203	6,369,013	5,467,138
Acquisition Cost	-	-	-
Less: Sick Leave Paid during the year	-	-	-
Less: Sick Leave Paid Directly	-	-	-
Actuarial Gain or Loss	(4,876,774)	(3,629,851)	22,405,212
Closing Liability	38,429,447	32,980,662	27,872,350

Defined Benefit Plan - Assets

NPR

Particulars	FY 2074/75	FY 2073/74	FY 2072/73
Opening Assets	-	-	-
Acquisition Adjustment	-	-	-
(+) Estimated Investment Returns for the year	-	-	-
(+) Additional Investment during the year	-	-	-
(-) Withdrawal (payouts during the year)	-	-	-
Actuarial Gain or Loss	-	-	-
Closing Assets	-	-	-

Net Charge	FY 2074/75	FY 2073/74	FY 2072/73
Net Charge - P&L	5,448,785	5,108,312	27,872,350
Direct Paid Leave-Charge to P&L	13,378,645	5,436,608	-
Total Charged to P&L	18,827,430	10,544,920	27,872,350
Net Charge (credit) - OCI	-	-	-

Actuarial assumptions & Other disclosures

Particulars	FY 2074/75	FY 2073/74	FY 2072/73
Financial Assumptions			
Discount Rate	8.50%	8.50%	8.50%
Expected return on plan assets	NA	NA	NA
Salary Escalation	8%	8%	8%
Withdrawal Rate			
For Ages:			
-Less than 35 Years	3%	3%	3%
-More than and euqual to 35 Years	1%	1%	1%
Investments of Plan Assets	NIL	NIL	NIL

4.24 Debt securities issued

[Not Applicable]

4.25 Subordinated Liabilities

[Not Applicable]

4.26 Share Capital

Particulars	NPR		
	FY 2074/75	FY 2073/74	FY 2072/73
Ordinary Shares	703,100,401	606,121,035	257,923,845
Convertible Preference Shares (Equity component)	-	-	-
Irredeemable Preference Shares (Equity component)	-	-	-
Perpetual debt (Equity component)	-	-	-
Total	703,100,401	606,121,035	257,923,845

4.26.1 Share capital detail

	NPR		
	32-3-2075	31-3-2074	31-3-2073
	No of share	Value per share	Capital in Value
Authorised capital	10,000,000	100	1,000,000,000
Issued capital	7,031,004	100	703,100,401
Paid up capital	7,031,004	100	703,100,401
Authorised capital	10,000,000	100	1,000,000,000
Issued capital	6,061,210	100	606,121,035
Paid up capital	6,061,210	100	606,121,035
Authorised capital	3,000,000	100	300,000,000
Issued capital	2,579,238	100	257,923,845
Paid up capital	2,579,238	100	257,923,845

4.26.2 Share ownership detail

Shareholder Category	32-3-2075			31-3-2074			31-3-2073		
	% of holding	Amount	% of holding	Amount	% of holding	Amount			
Domestic ownership									
Nepal Government	0.00%	-	-	-	-	-			
"A" Class licenced institutions	25.88%	181,937,115	25.88%	156,842,472	35.48%	91,513,315			
Other Licenced institutions	9.42%	66,239,524	9.42%	57,103,107	12.92%	33,318,095			
Other institutions & individuals	15.70%	110,404,620	15.70%	95,176,196	21.53%	55,532,974			
Public	49.00%	344,519,143	49.00%	296,999,261	30.07%	77,559,461			
Other	0.00%	-	-	-	-	-			
Foreign Ownership									
Total	100.00%	703,100,402	100.00%	606,121,035.75	100.00%	257,923,845.00			

Shareholders Holding 0.5% or more of the total share capital

Shareholder Category	32-3-2075	31-3-2074	31-03-73
	% of holding	% of holding	% of holding
Promotor share			
Nabil Bank Limited	9.42	9.42	12.92
Nepal Bank Limited	9.42	9.42	12.92
Agricultural Development Bank Limited	7.03	7.03	9.65
Lumbini Bikash Bank Ltd	9.42	9.42	12.92
Development Project service centre	10.93	10.93	14.98
Investivation and Promotion of Enviroment and Agricultural Policy & Development centre	0.63	0.63	0.86
Pitambar prasad Achrya	0.70	0.70	1.21
Bishnu Prasad Pathak			0.52
Public Share			
Nabil Bank Limited - Public Share	3.5	3.50	0.00
Nepal Bank Limited - Public Share	1.34	3.50	0.00
Agricultural Development Bank Limited	2.61	2.61	0.00
Lumbini Bikash Bank Ltd	3.55	3.50	0.00
Development Project service centre	4.06	4.06	0.00
Keshari Chandra Kucheriya	1.39	1.98	2.80
Siddhartha Equity Oriented scheme	0.71	0.00	0.63
Rahul Kumar Agarwal	0.52	0.52	0.52

Equity Share Capital- over the year's movement

Paid up share capital of the Bank has moved over the years as follows:

Financial Year	Cumulative Paid up Capital NPR (Million)	Remarks
2067/68 (BS)	42.45	Opening Share Capital at NRS 100 paid up
	60.78	Addition During year
2067/68 (BS)	103.23	Balance as at Ashad End 2068
	2.90	Addition During year
2068/69 (BS)	106.13	Balance as at Ashad End 2069
	21.23	Adjustment During the year
2069/70 (BS)	127.36	Balance as at Ashad End 2070
	44.58	Addition During year
2070/71 (BS)	171.94	Balance as at Ashad End 2071
	85.98	Addition During year
2071/72 (BS)	257.92	Balance as at Ashad End 2072
	90.27	Addition during year
2072/73 (BS)	348.19	Balance as at Ashad End 2073
	257.92	Right Share Issued
	96.98	Bonus Share
2073/74 (BS)	703.09	Balance as at Ashad End 2074
	70.31	Bonus Share
2074/75 (BS)	773.40	Balance as at Ashad End 2074 after Proposed Bonus

4.27 Reserves

NPR

Particulars	2074/75	2073/74	2072/73
Regulatory / Statutory Reserves			
General reserve	222,583,900	177,271,290	126,098,690
Exchange fluctuation reserve	-	-	-
Investment adjustment reserve	-	-	-
Accumulated profit / (loss)	-	-	-
Deferred Tax Reserve	14,665,362	12,670,438	10,487,424
Micro Adjustment Reserve	5,000,000	5,000,000	5,000,000
DT Actuarial			
Customers Protection Fund	41,941,037	42,053,506	22,938,209
Corporate social responsibility reserve	4,726,403	2,558,630	-
Available for Sale Investment Reserve			
Asset revaluation reserve			
Employee Capability Enhancement Fund	5,793,164	3,108,642	-
NFRS adjustment reserve	-	-	-
Total	294,709,866	242,662,506	164,524,323

4.28 Contingent Liabilities and Commitments

NPR

Particulars	2074-75	2073-74	2072-73
Contingent Liabilities	-	-	-
Undrawn and undistributed facilities	-	-	-
Capital commitments	-	-	-
Lease Commitment	-	-	-
Litigation	-	-	-
Total	-	-	-

4.29 Interest Income

NPR

Particulars	2074-75	2073-74
Treasury Bills	-	-
Govt Bond/NRB Bonds	-	-
National Saving Bond	-	-
Loans and Advances to Banks & FI	5,241,719	7,900,829
Debt investments	-	-
Loans and Advances to Customers	1,154,354,999	897,016,165
Loans and Advances to staff	3,185,011	1,618,059
Other	4,370,378	4,023,980
Interest on citizens investment trust	-	-
Total	1,167,152,107	910,559,033

4.30 Interest Expense

NPR

Particulars	2074-75	2073-74
On Member's Deposit	162,705,539	113,477,301
Customers accounts	-	-
Fixed	-	-
Saving	-	-
Call	-	-
On borrowings	-	-
Loan from Nepal Rastra Bank	137,413	212,826
Inter Banks	375,932,854	172,810,335
Others	-	-
Borrowor's Protection fund	-	3,258,419.00
Total	538,775,806	289,758,881

4.31 Fees and commission income

NPR

Particulars	2074-75	2073-74
Service Fee	114,061,979	70,884,407
Issue & Renewals of ATM Cards	-	-
Safe Deposit Lockers Rental	-	-
Remittance Fee	-	-
Guarantee	-	-
Collection Fee	-	-
Agency commission	-	-
Passbook Sale Fees	1,257,832	964,945
Relinquishment fees	529,600	484,060
Prepayment fees	7,202,099	4,933,043
Others	4,597,370	2,687,269
Total	127,648,880	79,953,724

4.32 Fees and commission Expense

Particulars	2074-75	2073-74
ATM management fees	-	-
VISA/Master card fees	-	-
Guarantee commission	-	-
Commission and discount	-	-
DD/TT/Swift fees	-	-
Remittance fees and commission	-	-
Commission on fund transfer	196,515	269,207
Other fees and commission expenses	-	-
Total	196,515	269,207

4.33 Net Trading Income

Particulars	NPR	
	2074-75	2073-74
Changes in fair value of trading assets	-	-
Gain /Loss on disposal of trading assets	-	-
Interest income on trading assets	-	-
Dividend income on trading assets	-	-
Gain/Loss foreign exchange translation	-	-
Other	-	-
Gains and Losses from Instruments Held for Trading	-	-
Foreign currency gains and losses arising on the translation of foreign currency monetary assets and liabilities	-	-
Total	-	-

4.34 Other Operating Income

Particulars	NPR	
	2074-75	2073-74
Foreign exchange revaluation gain	-	-
service Charges	-	-
Renewal Fees	-	-
Gains and losses on sale of investment securities	-	-
Available for sale	-	-
Loans and receivables	-	-
Dividend Income on equity instruments	-	-
Gain on disposal of Property and Equipments	390,258	-
Other non operating income	-	-
Income from Operating Lease	-	-
Gain on disposal of Investment Properties	-	-
Gain on revaluation of investment securities	-	-
Others	-	-
Total	390,258	-

4.35 Impairment charge/(reversal) for loan and other losses

Particulars	NPR	
	2074-75	2073-74
Impairment charge/(reversal) on loan and advances to B/FIS	-	-
Impairment charge/(reversal) on loan and advances to customer	40,064,504	24,161,325
- Impairment charge	110,059,700	86,063,617
- Impairment reversal	69,995,196	61,902,292
Impairment charge/(reversal) on NBA	-	-
- Impairment charge	-	-
- Impairment reversal	-	-
Impairment charge/(reversal) on financial investment	-	-
- Impairment charge	-	-
- Impairment reversal	-	-
Impairment charge/(reversal) on placement with banks and financial institutions	-	-
Impairment charge/(reversal) on property and equipment	-	-
- Impairment charge	-	-
- Impairment reversal	-	-
Impairment charge/(reversal) on goodwill and intangible assets	-	-
Impairment charge/(reversal) on investment properties	-	-
Impairment charge/(reversal) on Other Assets	199,256	-
- Impairment charge	199,256	-
- Impairment reversal	-	-
Total	40,263,760	24,161,325

4.36 Personal Expenses

NPR

Particulars	2074-75	2073-74
Salaries	121,555,828	89,723,070
Allowances	56,424,521	37,594,904
Training Expenses	-	1,779,427
Uniform Expenses	2,270,000	1,774,500
Medical Expenses	9,278,307	6,782,791
House Rent Allowances	10,854,058	9,311,814
Insurance Expenses	2,504,419	1,125,505
Defined Contribution Plan - Expenses (PF)	11,171,027	8,962,952
Defined Benefit Plan - Expenses (Gratuity)	(9,013,570)	10,146,550
Leave - Expenses	18,827,430	10,544,920
Finance Expense under NFRS	3,185,011	1,618,059
Trainee Allowance	1,912,413	2,645,878
Responsibility allowances	3,136,983	-
Subtotal	232,106,427	182,010,370
Employees bonus	32,864,541	37,422,268
Grand Total	264,970,968	219,432,638

4.37 Other Operating Expenses

4.37.1 Premise cost

NPR

Particulars	2074-75	2073-74
Lease rental (building and premises rent)	10,982,598	8,916,565
Light Electricity Water	1,579,359	1,238,722
Repair and maintenance - building	-	-
Security Expenses	-	-
Total	12,561,957	10,155,287

4.37.2 Other Operating Expenses

NPR

Particulars	2074-75	2073-74
Repair and Maintenance		
Vehicle	1,855,697	1,555,471
Office equipments and furnitures	1,242,797	1,562,937
Others	-	-
Insurance	612,594	739,844
Postage, Telex, Telephone, Fax	3,645,981	3,046,525
Travelling Allowances and Expenses	6,499,927	5,030,961
Stationery and Printing	5,225,655	4,174,002
Periodicals and Books	21,000	17,500
Advertisement	586,909	1,188,971
Legal Expenses	15,000	-
Donations	-	-
Expenses Relating to Board of Directors		
Meeting Allowance	996,400	1,155,500
Others Expenses	705,492	719,085
General Meeting Expenses	431,128	441,989
Expenses Relating to Audit		
Audit Fees	339,000	339,000
Other Expenses	162,619	23,610
Technology Support Cost (Technical Services Fees)	-	-
Share Registration Expenses	-	-
Entertainment	-	-
Commission and Discount	-	-
Others		
a. Janitorial	7,897,603	6,404,449
b. Fuel Expenses	9,987,810	7,953,098
c. Renewal Fees	5,923,855	3,670,299
d. Office expenses	6,531,527	5,446,572
e. Office Meeting expenses	890,974	964,170
f. Rebate expenses	599,556	140,511
g. Raincoat Calculator & Bag Expenses	706,200	550,000
h. Examination expenses	143,341	60,810
i. Bank Day Expenses	285,718	498,984
Total	55,306,783	45,684,288

4.37.2.1 Audit Fees and expenses

NPR

Particulars	2074-75	2073-74
Audit Fees	339,000	339,000
Other audit related expenses	162,619	23,610
Internal Audit Fee	-	-
Total	501,619	362,610

4.38 Depreciation and Amortisation

NPR

Particulars	2074-75	2073-74
Depreciation of PPE (refer note 4.13)	7,308,566	6,316,006
Amortisation of expenses (refer note 4.14)	202,975	-
Total	7,511,541	6,316,006

4.39 Non Operating Income

Particulars	2074-75	2073-74
Recovery of Loan written off	20,733	69,887
Recovery of Interest on loan written off	23,119	56,908
Other Income	-	-
Total	43,852	126,795

4.40 Non Operating expense

Particulars	2074-75	2073-74	NPR
Recovery of Loans written off	-	-	-
Unrecoverable loan written off	-	1,152,451	-
Asset write off	-	-	-
Expense of restructuring	-	-	-
Redudancy provision	-	-	-
Total	-	1,152,451	

4.41 Income Tax Expenses

NPR

Particulars	2074-75	2073-74
Current Tax Expenses	104,077,283	120,542,695
Current Year	100,785,343	114,467,523
Adjustment for Prior Years	3,291,940	6,075,172
Deferred tax Expenses	6,921,400	4,671,234
Origination and Reversal of Temporary Differences	6,921,400	4,671,234
Change in tax Rate		
Recognition of Previously unrecognized Tax Losses	-	-
Total	110,998,683	125,213,929

4.41.1: Reconciliation of Tax Expenses and Accounting Profit

NPR

Particulars	2074-75	2073-74
Profit Before Tax	375,647,767	393,709,469
Tax Amount at the Rate of 30%	112,694,330	118,112,841
Add: Tax Effect of the expenses that are not deductible for tax purpose	2,120,107	2,193,214
Less: Tax Effect on Exempt Income		
Add/Less: Tax Effect on other Items		
Total Income Tax Expenses	114,814,437	120,306,054
Effective Tax Rate	30.56%	30.56%

4.41.2 Tax Settlement Status

The assessment of income tax has been completed upto fiscal year 2070/71 and all the liabilities has been duly settled by the microfinance.

4.42 Legal Cases

The microfinance has one pending legal case on High Court Patan as on Ashad End 2075.

4.43 Loan Written Off

Microfinance has not written off any loan and advances during FY 2074-75.

4.44 Earning per share

Particulars	2074-75	2073-74
Earning attributable to equity shareholder	261,207,349.44	272,335,682.63
Weighted average number of shares for the period	7,031,004.02	5,828,968.77
Basic Earning per share (NPR)	37.15	46.72
Basic Earning per share (Restated)(NPR)		40.06

4.45 First Time Adoption Reconciliaion

4.45.1 Adjustments to the opening NFRS Financial Statements

Particulars	NPR	
	Opening 73/74	
SFP Adjustments		
Retirement Benefit Plan Liability (net)-Gratuity	20,869,527	
Retirement Benefit Plan Liability (net)-Finance Cost Grat	(9,931,077)	
Retirement Benefit Plan Liability (net)-Finance Cost Grat	-	
Retirement Benefit Plan Liability (net)-Leave	33,258,239	
Retirement Benefit Plan Liability (net)-Finance Cost Leave	(27,872,350)	
Interest Differential - charged to staff cost	-	
Interest Differential - recognised as income	-	
Accrued Income on loans and advances to customers	51,490,793	
Initial charge revenue recognised	-	
Accrued Income on loans and advances to customers	-	
Fair value through (PL)	10,000	
Reversal of Deferred tax of Fair value through (PL)	-	
Deferred Taxes Reversed	(10,487,424)	
Deferred Taxes Booked	(3,595,266)	
Lease payments (SLM)	(13,306)	
Proposed Bonus Share	90,273,346	
Proposed Dividend	45,476,046	
NET Adjustment	189,478,528	

4.45.2 Adjustments to the Financial Statements of 2073-74

Particulars	NPR			
	Total	SoPL	SFP	Carried forward
SFP Adjustments				-
Retirement Benefit Plan Liability (net)-Gratuity	32,121,717	11,252,190	-	20,869,527
Retirement Benefit Plan Liability (net)-Finance Cost Gratuity	(20,077,627)	(10,146,550)	-	(9,931,077)
Retirement Benefit Plan Liability (net)-Finance Cost Gratuity	(115,055)	-	(115,055)	-
Retirement Benefit Plan Liability (net)-Leave	39,503,326	6,245,087	-	33,258,239
Retirement Benefit Plan Liability (net)-Finance Cost Leave	(32,980,662)	(5,108,312)	-	(27,872,350)
Interest Differential - charged to staff cost	(1,618,059)	(1,618,059)	-	-
Interest Differential - recognised as income	1,618,059	1,618,059	-	-
Accrued Income on loans and advances to customers	68,784,122	17,293,329	-	51,490,793
Initial charge revenue recognised	-	-	-	-
Accrued Income on loans and advances to customers	-	-	-	-
Fair value through (PL)	10,000	-	-	10,000
Reversal of Deferred tax of Fair value through (PL)	-	-	-	-
Deferred Taxes Reversed	(12,670,438)	(2,183,014)	-	(10,487,424)
Deferred Taxes Booked	(8,231,983)	(4,671,234)	34,517	(3,595,266)
Lease payments (SLM)	(62,259)	(48,953)	-	(13,306)
Credit (charge) to reserve	66,281,141	12,632,544	(80,539)	53,729,136
Loan Loss Provision	-	-	-	-
Lease payments (SLM)	-	-	-	-
Proposed Bonus Share	96,979,366	-	-	90,273,346
Proposed Dividend	90,918,155	-	-	45,476,046
Reclassification of reserve	187,897,521	-	-	135,749,392
NET Adjustment	254,178,662	12,632,544	(80,539)	189,478,528

4.45.2 Adjustments to the Financial Statements of 2074-75

32,121,717

Particulars	Total	SoPL	SFP	Carried forward
SFP Adjustments				-
Retirement Benefit Plan Liability (net)-Gratuity	54,113,173	21,991,456	-	54,113,173
Retirement Benefit Plan Liability (net)-Finance Cost Gratuit	(11,064,057)	9,013,570	-	(11,064,057)
Retirement Benefit Plan Liability (net)-Finance Cost Gratuit	(5,465,519)	-	(5,350,464)	(5,465,519)
Retirement Benefit Plan Liability (net)-Leave	46,194,799	6,691,473	-	46,194,799
Retirement Benefit Plan Liability (net)-Finance Cost Leave	(38,429,447)	(5,448,785)	-	(38,429,447)
Interest Differential - charged to staff cost	(4,803,070)	(3,185,011)	-	(4,803,070)
Interest Differential - recognised as income	4,803,070	3,185,011	-	4,803,070
Accrued Income on loans and advances to customers	83,819,990	15,035,868	-	83,819,990
Initial charge revenue recognised	-	-	-	-
Accrued Income on loans and advances to customers	-	-	-	-
Fair value through (PL)	10,000	-	-	10,000
Reversal of Deferred tax of Fair value through (PL)	-	-	-	-
Deferred Taxes Reversed	(14,665,362)	(1,994,924)	-	(14,665,362)
Deferred Taxes Booked	(13,548,244)	(6,921,400)	1,605,139	(13,548,244)
Lease payments (SLM)	(343,479)	(281,220)	-	(343,479)
Credit (charge) to reserve	100,621,854	38,086,038	(3,745,325)	100,621,854
Loan Loss Provision	-	-	-	-
Lease payments (SLM)	-	-	-	-
Proposed Bonus Share	70,310,040	70,310,040	-	70,310,040
Proposed Dividend	70,310,040	70,310,040	-	70,310,040
Reclassification of reserve	140,620,080	140,620,080	-	140,620,080
NET Adjustment	241,241,934	178,706,118	(3,745,325)	241,241,934
	-	-	-	-

4.45.3 Reconciliation of Statement of Financial Position reported for 2075 Ashad 32 due to the adoption of NFRS

NPR

Particulars	Restated 32-03-2075	For The Year	Opening Adjusted	NRB/ Regulatory
Assets				
Cash and cash equivalent	602,715,478	-	-	602,715,478
Due from Nepal Rastra Bank	-	-	-	-
Placement with Bank and Financial Institutions	-	-	-	-
Derivative financial instruments	-	-	-	-
Other trading assets	-	-	-	-
Loan and Advances to B/FIs	-	-	-	-
Loans and advances to customers	7,838,115,685	66,526,661	17,293,329	7,754,295,695
Investment in securities	2,010,000	10,000	-	2,000,000
Government Bonds	-	-	-	-
Current Tax Assets	7,220,704	-	-	7,220,704
Balances with other banks	-	-	-	-
Investment in subsidiaries	-	-	-	-
Investment in Associates	-	-	-	-
Investment property	-	-	-	-
Property and equipment	30,680,969	(151,671)	151,671	30,680,969
Intangible Assets	872,785	151,671	(151,671)	872,785
Deferred tax assets / (liability)	-	-	-	-
Other assets	158,516,623	(12,482,348)	(2,183,014)	173,181,985
Total Assets	8,640,132,244	54,054,313	15,110,315	8,570,967,616
Liabilities and Equity				
Liabilities				
Due to Bank and Financial Institutions	4,654,967,731	-	-	4,654,967,731
Due to Nepal Rastra Bank	1,804,060	-	-	1,804,060
Deposits by banks	-	-	-	-
Financial Liabilities held for Trading	-	-	-	-
Financial Liabilities designated at Fair Value Through Profit or Loss	-	-	-	-
Derivative Financial instruments	-	-	-	-
Deposit from customers	2,410,393,159	-	-	2,410,393,159
Borrowings	-	-	-	-
Current Tax Liabilities	-	-	-	-
Proposed Dividend	-	(70,310,040)	-	70,310,040
Provisions	-	45,442,108	(45,442,109)	-
Deferred tax assets / (liability)	13,548,244	8,911,527	4,636,717	-
Other liabilities	252,531,653	(42,927,065)	(2,078,405)	297,537,123
Debt securities issued	-	-	-	-
Subordinated Liabilities	-	-	-	-
Total liabilities	7,333,244,847	(58,883,470)	(42,883,797)	7,435,012,113
Equity				
Equity				
Share Capital	703,100,402	(63,604,020)	(6,706,020)	773,410,442
Share premium	-	-	-	-
Retained earning	309,077,129	176,541,802	64,700,133	67,835,195
Reserves	294,709,866	-	-	294,709,866
Total shareholders' equity	1,306,887,397	112,937,782	57,994,113	1,135,955,503
Non-controlling interests	-	-	-	-
Total equity	1,306,887,397	112,937,782	57,994,113	1,135,955,503
Total equity and liabilities	8,640,132,244	54,054,312	15,110,316	8,570,967,616

4.45.3 Reconciliation of Statement of Financial Position reported for 2074 Ashad 31 due to the adoption of NFRS

NPR

Particulars	Restated 31-03-2074	For The Year	Opening Adjusted	Previously Reported 31-03-2074
Assets				
Cash and cash equivalent	412,526,405	-	-	412,526,405
Due from Nepal Rastra Bank	-	-	-	-
Placement with Bank and Financial Institutions	-	-	-	-
Derivative financial instruments	-	-	-	-
Other trading assets	-	-	-	-
Loan and Advances to B/FIs	-	-	-	-
Loans and advances to customers	5,515,763,211	17,293,329	51,490,793	5,446,979,089
Investment in securities	2,010,000	-	10,000	2,000,000
Government Bonds	-	-	-	-
Current Tax Assets	-	-	-	-
Balances with other banks	-	-	-	-
Investment in subsidiaries	-	-	-	-
Investment in Associates	-	-	-	-
Investment property	-	-	-	-
Property and equipment	22,795,498	151,671	(151,671)	22,795,498
Intangible Assets	1,075,760	(151,671)	151,671	1,075,760
Deferred tax assets / (liability)	-	-	-	-
Other assets	158,099,869	(2,183,014)	(10,487,424)	170,770,307
Total Assets	6,112,270,743	15,110,315	41,013,369	6,056,147,059
Liabilities and Equity				
Liabilities				
Due to Bank and Financial Institutions	3,068,992,147	-	-	3,068,992,147
Due to Nepal Rastra Bank	3,100,724	-	-	3,100,724
Deposits by banks	-	-	-	-
Financial Liabilities held for Trading	-	-	-	-
Financial Liabilities designated at Fair Value Through Profit or Loss	-	-	-	-
Derivative Financial instruments	-	-	-	-
Deposit from customers	1,673,626,880	-	-	1,673,626,880
Borrowings	-	-	-	-
Current Tax Liabilities	607,909	-	-	607,909
Provisions	-	(45,442,109)	(45,476,046)	90,918,155
Deferred tax assets / (liability)	8,231,983	4,636,717	3,595,266	-
Other liabilities	214,038,831	(2,078,405)	(16,311,033)	232,428,269
Debt securities issued	-	-	-	-
Subordinated Liabilities	-	-	-	-
Total liabilities	4,968,598,474	(42,883,797)	(58,191,813)	5,069,674,084
Equity				
Share Capital	606,121,036	(6,706,020)	(90,273,346)	703,100,402
Share premium	-	-	-	-
Retained earning	294,888,728	64,700,133	189,478,528	40,710,067
Reserves	242,662,506	-	-	242,662,506
Total shareholders' equity	1,143,672,270	57,994,113	99,205,182	986,472,975
Non-controlling interests	-	-	-	-
Total equity	1,143,672,270	57,994,113	99,205,182	986,472,975
Total equity and liabilities	6,112,270,744	15,110,316	41,013,369	6,056,147,059

4.45.4 Reconciliation of Statement of Financial Position reported for 31.03.2073 due to the adoption of NFRS

	NPR		
Particulars	Restated 31-03-2073	Remeasurement	Previously Reported 31-03-2073
Assets			
Cash and cash equivalent	358,744,093	-	358,744,093
Due from Nepal Rastra Bank	-	-	-
Placement with Bank and Financial Institutions	-	-	-
Derivative financial instruments	-	-	-
Other trading assets	-	-	-
Loan and Advances to B/FIs	-	-	-
Loans and advances to customers	3,980,698,492	51,490,793	3,929,207,699
Investment in securities	10,000	10,000	-
Government Bonds	-	-	-
Current Tax Assets	-	-	-
Balances with other banks	-	-	-
Investment in subsidiaries	-	-	-
Investment in Associates	-	-	-
Investment property	-	-	-
Property and equipment	19,266,774	(151,671)	19,418,445
Intangible Assets	151,671	151,671	-
Deferred tax assets / (liability)	-	-	-
Other assets	132,240,215	(10,487,424)	142,727,639
Total Assets	4,491,111,245	41,013,369	4,450,097,876
Liabilities and Equity			
Liabilities			
Due to Bank and Financial Institutions	2,503,400,557	-	2,503,400,557
Due to Nepal Rastra Bank	4,673,696	-	4,673,696
Deposits by banks	-	-	-
Financial Liabilities held for Trading	-	-	-
Financial Liabilities designated at Fair Value Through Profit or Loss	-	-	-
Derivative Financial instruments	-	-	-
Deposit from customers	1,163,489,095	-	1,163,489,095
Borrowings	-	-	-
Current Tax Liabilities	1,799,190	-	1,799,190
Provisions	-	(45,476,046)	45,476,046
Deferred tax assets / (liability)	3,595,266	3,595,266	-
Other liabilities	168,152,901	(16,311,033)	184,463,934
Debt securities issued	-	-	-
Subordinated Liabilities	-	-	-
Total liabilities	3,845,110,705	(58,191,813)	3,903,302,518
Equity			
Share Capital	257,923,845	(90,273,346)	348,197,191
Share premium	5,015,785	-	5,015,785
Retained earning	218,536,587	189,478,528	29,058,059
Reserves	164,524,323	-	164,524,323
Total shareholders' equity	646,000,540	99,205,182	546,795,358
Non-controlling interests	-	-	-
Total equity	646,000,540	99,205,182	546,795,358
Total equity and liabilities	4,491,111,245	41,013,369	4,450,097,876

4.45.5 Reconciliation of Statement of Profit or Loss reported for 2074-75 due to the adoption of NFRS

Particulars	Restated 2074-75	Adjustment	Regulatory/ NRB
Interest Income	1,167,152,107	18,220,879	1,148,931,228
Interest Expense	(538,775,806)	-	(538,775,806)
Net interest income	628,376,301	18,220,879	610,155,422
Fees and Commission Income	127,648,880	-	127,648,880
Fees and Commission Expense	196,515	196,515	-
Net fee and Commission income	127,452,365	(196,515)	127,648,880
Net interest fee and commission income	755,828,666	18,024,364	737,804,302
Net Trading Income	-	-	-
Other Operating Income	390,258	390,258	-
Total operating income	756,218,924	18,414,622	737,804,302
Impairment charge/(reversal) for loans and other losses	(40,263,760)	-	(40,263,760)
Net Operating income	715,955,164	18,414,622	697,540,542
Personal Expense	264,970,968	(29,062,703)	294,033,671
Other Operating Expenses	67,868,740	84,705	67,784,035
Depreciation and amortisation	7,511,541	-	7,511,541
Operating expenses	340,351,249	(28,977,998)	369,329,247
Net operating Profit	375,603,915	47,392,620	328,211,295
Non operating income	43,852	(346,406)	390,258
Non operating expense	-	(43,852)	43,852
Profit before income tax	375,647,767	47,002,362	328,645,405
Income tax expense			
Current tax	(104,077,283)	-	(104,077,283)
Deferred tax income / (expense)	(6,921,400)	(8,916,324)	1,994,924
Profit for the year	264,649,084	38,086,038	226,563,046
Earnings per share:			
Basic earnings per ordinary share (NPR)	37.64		29.29
Diluted earnings per ordinary share (NPR)(Initially Reported)	-		-

4.45.5 Reconciliation of Statement of Profit or Loss reported for 2073-74 due to the adoption of NFRS

NPR

Particulars	Restated 2073-74	Adjustment	Previously Reported 2073-74
Interest Income	910,559,033	18,911,388	891,647,645
Interest Expense	(289,758,881)	-	(289,758,881)
Net interest income	620,800,152	18,911,388	601,888,764
Fees and Commission Income	79,953,724	-	79,953,724
Fees and Commission Expense	269,207	269,207	-
Net fee and Commission income	79,684,517	(269,207)	79,953,724
Net interest fee and commission income	700,484,669	18,642,181	681,842,488
Net Trading Income	-	-	-
Other Operating Income	-	-	-
Total operating income	700,484,669	18,642,181	681,842,488
Impairment charge/(reversal) for loans and other losses	(24,161,325)	-	(24,161,325)
Net Operating income	676,323,344	18,642,181	657,681,163
Personal Expense	219,432,638	(624,356)	220,056,994
Other Operating Expenses	55,839,575	(220,254)	56,059,829
Depreciation and amortisation	6,316,006	-	6,316,006
Operating expenses	281,588,219	(844,610)	282,432,829
Net operating Profit	394,735,125	19,486,791	375,248,334
Non operating income	126,795	126,795	-
Non operating expense	(1,152,451)	(126,795)	(1,025,656)
Profit before income tax	393,709,469	19,486,791	374,222,678
Income tax expense			
Current tax	(120,542,695)	-	(120,542,695)
Deferred tax income / (expense)	(4,671,234)	(6,854,248)	2,183,014
Profit for the year	268,495,541	12,632,544	255,862,997
Earnings per share:			
Basic earnings per ordinary share (NPR)	46.06		36.39
Earning per share (NPR) (Restated)	39.49		-

5. Disclosures & Additional Information

5.1 Risk Management

In compliance with Nepal Rastra Bank Directive on 6 "Corporate Governance", the Board of microfinance has established a Risk Management Committee with clear terms of reference. As at the date of this report, the Microfinance's Management Committee comprised of the following:

S.N.	Members of Risk Management Committee	Designation
1	Non-Executive Director from Promoter	Chairperson
2	Non-Executive Director from Promoter	Member
3	Operation Head	Member
4	Risk Head	Member secretary

The Committee meets at least four times annually. The committee oversees and reviews the fundamental prudential risks including operational, credit, market, capital and liquidity risk etc.

The responsibilities of Risk Management Committee are as follows:

- Ensuring the microfinance has clear, comprehensive and well documented policies and procedure.
- Defining the microfinance's overall risk tolerance.
- Ensuring that microfinance's significant risks exposure is maintained at prudent levels and consistent with the available capital.

Apart from Board Level Risk Management Committee the other committees and groups as mentioned below supports for Overall Risk Management.

i) Risk Governance

Risk management committee of the microfinance has formed to review the credit risk, market risk and liquidity risk of the microfinance. Apart from this the microfinance has recently formed the Assets Liability Management Committee to monitor Liquidity risk as well as market risk.

Risk Management Department conducts periodical financial surveillance and monitoring. Through its risk management framework, the Microfinance seeks to efficiently manage credit, market and liquidity risks which arise directly through the Microfinance's commercial activities as well as operational and regulatory risks which arise as a normal consequence of any business undertaking. As part of this framework, the Microfinance uses a set of principles that describe its risk management culture

The major risk areas and mitigation mechanism is as given below;

1) Credit Risk

Credit risk is the potential for loss due to failure of counterparty to meet its obligations to pay the Microfinance in accordance with agreed terms.

The microfinance has Credit Policy Guidelines (CPG) that, inter alia, consist of areas of lending, eligibility of borrower, loan application format and requirement, necessary documents for processing loans, risk assessment areas, loan approval authority and other general credit principles. The CPG has been formulated by keeping in mind the prudential norms given by NRB.

A standardized loan application forms has been in use for facilitating collection and analysis of all the relevant data for evaluating credit worthiness and proper evaluation of the credit risk of the prospective borrower and groups. The factors considered in evaluating loan applications normally included prospects of the proposed business/purpose, group guarantee and other relevant risk mitigates. Further, inspection and supervision are also conducted before approval of the loan for pre-analysis and after the disbursement of loan as well for monitoring the utilization of loan.

2) Operational Risk

Operational risk is the prospect of loss of resulting from inadequate or failed procedures, systems or policies, employee errors, system failures, fraud or other criminal activity, any event that disrupts business processes.

Operational risk exposures are managed through a consistent set of management processes that drive risk identification, assessment, control and monitoring. For the control of operational risk of institution, it has Financial Administration Policy, Employee Bylaws, operational manual which guides the day to day operation.

Operational risks can arise from all business lines and from all activities carried out by the Microfinance. Operational Risk management approach seeks to ensure management of operational risk by maintaining a complete process universe defined for all business segments, products and functions processes through various policies, manuals and documents.

3) Market Risk

Risks arising out of adverse movements in interest rates and equity prices are covered under Market Risk Management. Market Risk is the potential for loss of earnings or economic value due to adverse changes in financial market rates or prices. Institution exposure to market risk arises principally from customer driven transactions.

In line with Risk Management Guidelines prescribed by NRB, the Microfinance focuses on risk management in addition to that Interest rate risk is assessed at a regular interval to strengthen market risk management. The market risk is managed within the risk tolerances and market risk limits set by new formed ALCO.

4) Liquidity Risk

Liquidity risk is the potential that the Microfinance either does not have sufficient liquid financial resources available to meet all its obligations as they fall due, or can only access these financial resources at excessive cost. The Liquidity Risk is managed by Finance Department and ALCO.

5) Employee Benefit Risk

Employee benefit risk is the potential risk of loss due to having to meet shortfall in the Microfinance's defined benefits gratuity and leave encashment schemes.

The risk is managed by making regular funds for various employee benefit scheme.

6) Internal Control

The Board is committed to managing risks and in controlling its business and financial activities in a manner which enables it to maximize profitable business opportunities, avoid or reduce risks which can cause loss or reputational damage, ensure compliance with applicable laws and regulations and enhance resilience to external events.

The effectiveness of the Company's internal control system is reviewed regularly by the Board, its Committees, Management and Internal Audit. The Audit Committee has reviewed the effectiveness of the Microfinance's system of internal control during the year and provided feedback to the Board as appropriate. The microfinance has separate Internal Audit department to maintain independency on the internal control system of institution. The Internal Audit monitors compliance with policies/standards and the effectiveness of internal control structures across the Company through its program of business/unit audits. Internal Audit reports are periodically forwarded to the Audit Committee. The findings of all audits are reported to the Chief Executive Officer and Audit committee for initiating immediate corrective measures.

7) Fair Value Financial assets and liabilities

Hierarchy of fair value measurement of financial assets at fair value

32-3-2075	Level 1	Level 2	Level 3
Assets			
Corporate Securities	-	-	
- Center for Microfinance PVT LTD			10,000
- Finsoft nepal Pvt Ltd			2,000,000
Investment in Debentures , Bonds & Mutual fund	-	-	

31-3-2074	Level 1	Level 2	Level 3
Assets			
Corporate Securities	-	-	
- Center for Microfinance PVT LTD			10,000
- Finsoft nepal Pvt Ltd			2,000,000
Investment in Debentures , Bonds & Mutual fund	-	-	

31-3-2073	Level 1	Level 2	Level 3
Assets			
Corporate Securities	-	-	
- Center for Microfinance PVT LTD			10,000
Investment in Debentures , Bonds & Mutual fund	-	-	

Hierarchy of fair value measurement of financial assets at amortised cost

32-3-2075	Level 1	Level 2	Level 3
Loans and Advances to banks		-	-
Loans and Advances to Customers		-	7,838,115,685
Other Financial Assets		-	125,191,940
Government Development Bond		-	-
Total	-	-	7,963,307,625

31-3-2074	Level 1	Level 2	Level 3
Loans and Advances to banks			-
Loans and Advances to Customers			5,515,763,211
Other Financial Assets			125,992,286
Government Development Bond			-
Total			5,641,755,497

31-3-2073	Level 1	Level 2	Level 3
Loans and Advances to banks			-
Loans and Advances to Customers			3,980,698,492
Other Financial Assets			127,662,269
Government Development Bond			-
Total			4,108,360,761

Fair value of financial liabilities

32-3-2075	Level 1	Level 2	Level 3
Deposit from customers	-	-	2,410,393,159
Borrowings	-	-	4,656,771,791
Other Financial Liabilities	-	-	252,188,174
Total	-	-	7,319,353,124

NPR

31-3-2074	Level 1	Level 2	Level 3
Deposit from customers	-	-	1,673,626,880
Borrowings	-	-	3,072,092,871
Other Financial Liabilities	-	-	213,976,570
Total	-	-	4,959,696,321

NPR

31-3-2073	Level 1	Level 2	Level 3
Deposit from customers	-	-	1,163,489,095
Borrowings	-	-	2,508,074,253
Other Financial Liabilities	-	-	168,139,595
Total	-	-	3,839,702,943

NPR

8) Capital Management

The microfinance has maintained the capital adequacy as required by Nepal Rastra Bank. Capital adequacy ratio as on Ashad end 2075 is 12.95 % and 13.91 % on core capital and capital fund respectively.

5.2 Classification of Financial Assets and Liabilities

As at 32 Ashad 2075

NPR

Financial Assets	Notes	Assets at fair value			Assets at amortised costs		Total
		Trading	Designated at FVTPL	Through OCI	Available for sale	Loans and Receivables	
Due from Nepal Rastra Bank	4.2	-	-	-	-	-	-
Loans and Advances to banks	4.6	-	-	-	-	-	-
Loans and Advances to Customers	4.7	-	-	-	-	7,838,115,685	7,838,115,685
Investment in securities	4.8	-	-	2,010,000	-	-	2,010,000
Other Financial Assets	4.16	-	-	-	-	125,191,940	125,191,940
Total		-	-	2,010,000	-	7,963,307,625	7,965,317,625

NPR

Financial Liabilities	Notes	Liabilities at fair value		Liabilities at amortised costs	Total
		Trading	Designated at FVTPL		
Deposit from customers	4.20	-	-	2,410,393,159	2,410,393,159.00
Due to Bank and Financial Institutions	4.17	-	-	4,654,967,731	4,654,967,731
Due to Nepal Rastra Bank	4.18	-	-	1,804,060	1,804,060
Other Financial Liabilities	4.23	-	-	252,188,174	252,188,174
Total		-	-	7,319,353,124	7,319,353,124

As at 31 Ashad 2074

NPR

Financial Assets	Notes	Assets at fair value			Assets at amortised costs		Total
		Trading	Designated at FVTPL	Through OCI	Available for sale	Loans and Receivables	
Due from Nepal Rastra Bank	4.2	-	-	-	-	-	-
Placement with Bank and Financial Institutions	4.3	-	-	-	-	-	-
Loans and Advances to banks	4.6	-	-	-	-	-	-
Loans and Advances to Customers	4.7	-	-	-	-	5,515,763,211	5,515,763,211
Investment in securities	4.8	-	-	2,010,000	-	-	2,010,000
Other Financial Assets	4.16	-	-	-	-	125,992,286	125,992,286
Total		-	-	2,010,000	-	5,641,755,497	5,643,765,497

NPR

Financial Liabilities	Notes	Liabilities at fair value		Liabilities at amortised costs	Total
		Trading	Designated at FVTPL		
Deposit from customers	4.20	-	-	1,673,626,880	1,673,626,880.00
Due to Bank and Financial Institutions	4.17	-	-	3,068,992,147	3,068,992,147
Due to Nepal Rastra Bank	4.18	-	-	3,100,724	3,100,724
Other Financial Liabilities	4.23	-	-	213,976,570	213,976,570
Total		-	-	4,959,696,321	4,959,696,321

As at 31 Ashad 2073 (Opening NFRS Financial Statement)

NPR

Financial Assets	Notes	Assets at fair value			Assets at amortised costs		Total
		Trading	Designated at FVTPL	Through OCI	Available for sale	Loans and Receivables	
Due from Nepal Rastra Bank	4.2	-	-	-	-	-	-
Loans and Advances to banks	4.6	-	-	-	-	-	-
Loans and Advances to Customers	4.7	-	-	-	-	3,980,698,492	3,980,698,492
Investment in securities	4.8	-	-	10,000	-	-	10,000
Other Financial Assets	4.16	-	-	-	-	127,662,269	127,662,269
Total		-	-	10,000	-	4,108,360,761	4,108,370,761

NPR

Financial Liabilities	Notes	Liabilities at fair value		Liabilities at amortised costs	Total
		Trading	Designated at FVTPL		
Deposit from customers	4.20	-	-	1,163,489,095	1,163,489,095.00
Due to Bank and Financial Institutions	4.17	-	-	2,503,400,557	2,503,400,557
Due to Nepal Rastra Bank	4.18	-	-	4,673,696	4,673,696
Other Financial Liabilities	4.23	-	-	168,139,595	168,139,595
Total		-	-	3,839,702,943	3,839,702,943

5.3 Segment Analysis

F/Y 2074-75

Particulars	Head office and										Total	
	Area 1	Area 2	Area 3	Area 4	Area 5	Area 6	Area 7	Area 8	Area 9	Area 10		Laison
Interest Income	29,307,800	108,091,875	359,183,945	167,618,209	111,769,893	64,659,150	28,037,179	84,450,614	104,914,007	98,442,490	10,676,943	1,167,152,107
Other Income	4,321,248	12,553,369	33,080,032	18,909,500	13,710,413	8,499,594	4,138,748	10,375,455	11,054,726	10,916,086	479,968	128,039,138
Total Income	33,629,049	120,645,244	392,263,977	186,527,708	125,480,306	73,158,744	32,175,927	94,826,069	115,968,733	109,358,576	11,156,911	1,295,191,244
Interest Expenses	3,422,226	12,872,669	37,411,503	24,015,576	17,759,455	8,937,596	4,762,666	16,546,868	17,065,859	19,911,121	376,070,267	538,775,806
Other Expenses	4,224,865	5,792,370	9,359,930	6,386,043	6,344,031	5,922,029	5,541,949	6,160,057	5,524,174	6,207,966	279,084,350	340,547,764
Operating Profit/(Loss)	25,981,958	101,980,206	345,492,544	156,126,089	101,376,820	58,299,118	21,871,312	72,119,144	93,378,701	83,239,490	(643,997,706)	415,867,675
Net Loan Loss Provision	2,103,546	5,375,227	8,221,563	6,159,559	3,101,823	1,970,268	1,514,526	3,475,687	5,323,482	936,891	1,881,933	40,064,505
Other Provision											199,256	199,256
Net Operating profit	23,878,412	96,604,979	337,270,981	149,966,530	98,274,997	56,328,850	20,356,786	68,643,457	88,055,219	82,302,599	(646,078,894)	375,603,914
Total Liabilities												
Total Deposit	56,442,422	194,065,787	542,155,829	350,491,150	272,079,495	141,307,974	88,343,115	239,429,033	245,130,903	280,947,451	-	2,410,393,159
Other Liabilities	115,274,834	396,349,070	1,107,268,633	715,823,451	555,679,888	288,599,474	180,427,019	488,996,417	500,641,597	573,791,304	-	4,922,851,688
Total Assets												
Loans & Advances	256,157,574	800,583,091	2,535,750,603	1,032,904,826	773,685,202	448,874,877	234,631,824	523,448,731	644,638,264	587,440,693	-	7,838,115,685
Fixed Assets	2,983,908	2,605,252	2,984,572	2,229,914	1,958,040	2,847,164	3,668,332	2,431,619	1,878,943	2,187,276	5,778,735	31,553,754
Other Assets	25,179,506	78,694,870	249,256,531	101,531,386	76,050,890	44,123,028	23,063,591	51,453,410	63,365,970	57,743,624	-	770,462,805

FY 2073-74

Particulars	Head office and liaison office										Total	
	Area 1	Area 2	Area 3	Area 4	Area 5	Area 6	Area 7	Area 8	Area 9	Area 10		
Interest Income	28,924,110	96,405,118	275,422,880	132,969,718	88,205,507	48,348,978	10,863,559	72,594,602	84,482,743	63,021,481	9,320,336	910,559,033
Other Income	2,751,099	8,345,093	20,700,747	12,717,143	8,211,823	4,973,143	1,694,975	7,269,558	7,305,218	5,759,681	225,244	79,953,724
Total Income	31,675,209	104,750,211	296,123,627	145,686,861	96,417,330	53,322,121	12,558,534	79,864,160	91,787,961	68,781,162	9,545,580	990,512,757
Interest Expenses	2,791,996	11,646,993	27,343,094	17,376,642	11,739,012	4,643,356	1,231,028	12,224,737	12,605,039	11,957,419	176,199,565	289,758,880
Other Expenses	6,706,812	22,573,701	41,278,556	25,562,159	22,329,709	16,472,952	10,994,106	22,018,823	20,930,418	18,428,698	74,561,492	281,857,426
Operating Profit/(Loss)	22,176,401	70,529,517	227,501,978	102,748,060	62,348,609	32,205,812	333,399	45,620,601	58,252,504	38,395,046	(241,215,477)	418,896,451
Net Loan Loss Provision	500,994	2,336,917	3,590,619	3,665,422	2,103,205	1,238,702	926,546	1,591,383	2,663,143	4,432,565	1,111,828	24,161,324
Other Provision												
Net Operating profit	21,675,407	68,192,600	223,911,359	99,082,638	60,245,404	30,967,110	(593,147)	44,029,218	55,589,361	33,962,481	(242,327,305)	394,735,127
Total Liabilities												
Total Deposit	45,174,792	168,057,956	395,369,554	254,732,744	175,315,301	79,591,147	31,825,233	177,019,469	181,692,953	164,847,731	-	1,673,626,880
Other Liabilities	88,938,376	330,865,976	778,388,221	501,507,932	345,153,955	156,695,959	62,656,283	348,509,055	357,710,028	324,545,810	-	3,294,971,593
Total Assets												
Loans & Advances	183,315,912	565,012,118	1,781,654,442	801,733,549	523,929,077	302,887,710	107,363,584	419,094,830	489,803,467	340,968,521	-	5,515,763,210
Fixed Assets	685,832	1,238,278	2,371,698	1,525,401	1,547,857	2,680,135	2,507,132	1,960,525	1,622,104	1,243,750	6,488,546	23,871,258
Other Assets	19,031,517	58,658,507	184,968,049	83,234,485	54,393,342	31,445,239	11,146,288	43,509,645	50,850,485	35,398,717	-	572,636,274

5.4 Related Parties Disclosures

5.4.1 Identification of Related Parties

Following has been identified as Related Parties for Deprosc Laghubitta Bittiya Sanstha Limited under NAS 24 Related Parties:

1. Directors
2. Key Management Personnel of the Microfinance
3. Relatives of Directors and Key Managerial Personnel

2074-75	2073-74	2072-73
Directors		
Mr. Deepak Khanal - Chairman	Mr. Deepak Khanal - Chairman	Mr. Ramesh Prasad Lohani - Chairman
Mr. Yagya Prasad Sharma	Mr. Prakash Bahadur Shrestha	Mr. Deepak Khanal
Dr. Vrigu Rishi Duwadi	Mr. Sheshraman Acharya	Mr. Nirmal Kumar Baral
Mr. Rita Poudel	Mr. Basu Prasad Upadhaya	Mr. Prakash Bahadur Shrestha
Mr. Ramesh Kumar Raghubanshi	Mr. Yagya Prasad Sharma	Mr. Pramod Pandey
Mr. Pratap Subedi	Mr. Raju Nath Khanal	Mr. Sheshraman Acharya
Mr. Naresh Man Pradhan		Mr. Basu Prasad Upadhaya
		Mr. Arun Kumar Bajracharya
Key Management Personnel		
Mr. Amraj Khadka -CEO	Mr. Sharada Prasad Kattel -CEO	Mr. Sharada Prasad Kattel -CEO
Mr. Murali Prasad Lamsal- DCEO	Mr. Murali Prasad Lamsal- DCEO	Mr. Murali Prasad Lamsal- DCEO
Mr. Hem Kumar Kafle	Mr. Hem Kumar Kafle	Mr. Hem Kumar Kafle
Mr. Puspa Raj Adhikari	Mr. Puspa Raj Adhikari	Mr. Puspa Raj Adhikari
Mr. Hari Prasad Acharya	Mr. Hari Prasad Acharya	Mr. Hari Prasad Acharya
Mr. Buddhiraj Ghimire	Mr. Buddhiraj Ghimire	Mr. Buddhiraj Ghimire
Mr. Yubaraj Bartaula	Mr. Yubaraj Bartaula	Mr. Yubaraj Bartaula
Mr. Gyanendra Prasad Aryal	Mr. Gyanendra Prasad Aryal	Mr. Gyanendra Prasad Aryal
Mr. Pawan Raj Pathak	Mr. Pawan Raj Pathak	Mr. Pawan Raj Pathak
Mr. Raju Mahat Chhetri	Mr. Raju Mahat Chhetri	Mr. Raju Mahat Chhetri

5.4.2 Transaction during the Year

Particulars	NPR	
	2074-75	2073-74
Directors		
Directors Sitting Fees	996,400	1,155,500
Other directors' expenses (if any)	705,492	719,0845
Total	1,701,892	1,874,585
Key Management Personnel*		
Remuneration and Benefit Paid	10,411,448	13,268,176
Post-Retirement Benefits	19,421,223	14,076,367
Other Long-term Benefits	-	-
Borrowing during the year	4,529,084	6,361,808
Interest on Borrowing	302,796	317,302
Interest on account balances	-	-
Other transactions benefits if any	-	-
Total	34,664,552	34,023,652.36

5.4.3 Reporting Date Balances

Year End Balances	NPR		
	2074/75	2073/74	2072/73
Directors Deposits	-	-	-
KMP Deposits**	-	-	-
Borrowings	832,097,849	796,150,978	598,866,486
Other Receivable payables if any	-	-	-
Total	832,097,849	796,150,978	598,866,486

5.5 Additional disclosures of Non-Consolidated entities

The microfinance does not have any subsidiary. Therefore, consolidation is not applicable.

5.6 Events after reporting period

Microfinance monitors and assess events that may have potential impact to qualify as adjusting and / or non-adjusting events after the end of the reporting period. All adjusting events are adjusted in the books with additional disclosures and non-adjusting material events are disclosed in the notes with possible financial impact, to the extent ascertainable.

There are **no material events** that has occurred subsequent to 32nd Ashad 2075 till the signing of this financial statement except the proposition of cash and bonus share by the board for approval from Annual General Meeting.

5.7 Declaration of Dividend

The board of Directors has proposed 10% Cash Dividend and 10% Bonus Share on the Share Capital as on Ashad End 2075. The details of proposed dividend is as given below.

Particulars	NPR		
	FY 2074/75	FY 2073/74	FY 2072/73
Cash Dividends Declared	10.00%	15.00%	17.63%
Bonus Shares	10.00%	16.00%	35.00%
Total	20.00%	31.00%	52.63%

Deepak Khanal
Chairman

Yagya Prasad Sharma
Director

Vrigo Rishi Duwadi
Director

As per our report of even date

Rita Paudel
Director

Ramesh Kumar Raghubanshi
Director

Pratap Subedi
Director

Sudarshan Raj Pandey
Senior Partner
S.R. Pandey & Co.
Chartered Accountants

Naresh Man Pradhan
Director

Amraj Khadka
CEO

Puspa Raj Adhikari
Head, Finance & Account Department

Date: 2075/08/12
Place: Kathmandu

(सत्रौं वार्षिक साधारण सभाको विशेष प्रस्ताव नं. १, २, ३ र ४ संग सम्बन्धित)
संस्थाको प्रबन्धपत्र र नियमावली संशोधन सम्बन्धी ३ महले विवरण

हाल भएको ब्यवस्था	गर्नुपर्ने ब्यवस्था	गर्नुपर्ने कारण
<p>क. प्रबन्धपत्रमा</p> <p>२ वित्तीय संस्थाको रजिष्टर्ड (केन्द्रीय) कार्यालय रहने ठेगाना :</p> <p>(१) यस वित्तीय संस्थाको रजिष्टर्ड कार्यालय, नारायणी अञ्चल, चितवन जिल्ला, भरतपुर न.पा. वार्ड नं. ३ मा रहने छ ।</p> <p>५. वित्तीय संस्थाको पूँजीको संरचना: वित्तीय संस्थाको पूँजीको संरचना देहाय बमोजिम हुनेछ :</p> <p>(ख) वित्तीय संस्थाको जारी गर्ने शेयर पूँजी रु. ७०,३१,००,४०१/७५ हुनेछ ।</p> <p>(ग) वित्तीय संस्थाको चुक्ता पूँजी रु. ७०,३१,००,४०१/७५ हुनेछ ।</p>	<p>क. प्रबन्धपत्रमा</p> <p>२ वित्तीय संस्थाको रजिष्टर्ड (केन्द्रीय) कार्यालय रहने ठेगाना :</p> <p>(१) यस वित्तीय संस्थाको रजिष्टर्ड कार्यालय, नारायणी अञ्चल, चितवन जिल्ला, भरतपुर महानगरपालिका वडा नं. १ मा रहने छ ।</p> <p>५. वित्तीय संस्थाको पूँजीको संरचना: वित्तीय संस्थाको पूँजीको संरचना देहाय बमोजिम हुनेछ :</p> <p>(ख) वित्तीय संस्थाको जारी गर्ने शेयर पूँजी रु. ७७,३४,१०,४४१/९३ हुनेछ ।</p> <p>(ग) वित्तीय संस्थाको चुक्ता पूँजी रु. ७७,३४,१०,४४१/९३ हुनेछ ।</p>	<p>संघीय संरचना अनुसार नेपाल सरकारको निर्णय बमोजिम वडा परिवर्तन भएकोले ।</p> <p>बोनस शेयर जारी पश्चात पूँजी बृद्धि हुने भएकोले ।</p>
<p>ख. नियमावलीको नियममा</p> <p>२ वित्तीय संस्थाको रजिष्टर्ड (केन्द्रीय) कार्यालय रहने ठेगाना :</p> <p>यस वित्तीय संस्थाको रजिष्टर्ड कार्यालय, नारायणी अञ्चल, चितवन जिल्ला, भरतपुर न.पा. वार्ड नं. ३ मा रहने छ ।</p> <p>१०. सञ्चालक समितिको बैठक:</p> <p>(६) समितिको बैठक वर्षमा बाह्र पटक बस्नु पर्नेछ । तर दुईवटा बैठकको बीचको फरक दुई महिना भन्दा बढी हुने छैन ।</p>	<p>ख. नियमावलीको नियममा</p> <p>२ वित्तीय संस्थाको रजिष्टर्ड (केन्द्रीय) कार्यालय रहने ठेगाना :</p> <p>यस वित्तीय संस्थाको रजिष्टर्ड कार्यालय, नारायणी अञ्चल, चितवन जिल्ला, भरतपुर महानगरपालिका वडा नं. १ मा रहने छ ।</p> <p>१०. सञ्चालक समितिको बैठक:</p> <p>(६) समितिको बैठक वर्षमा बाह्र पटक बस्नु पर्नेछ । तर दुईवटा बैठकको बीचको फरक साठी दिन भन्दा बढी हुने छैन ।</p>	<p>संघीय संरचना अनुसार नेपाल सरकारको निर्णय बमोजिम वडा परिवर्तन भएकोले ।</p> <p>बैंक तथा वित्तीय संस्था सम्बन्धी ऐन २०७३ को दफा २१(१) मा भएको ब्यवस्था बमोजिम संशोधन गर्नुपर्ने भएकोले ।</p>



नेपाल राष्ट्र बैंक
लघुवित्त प्रवर्द्धन तथा सुपरिवेक्षण विभाग



केन्द्रीय कार्यालय
बालुवाटार, काठमाडौं ।
फोन नं.: ४४९२८२३
फ्याक्स नं.: ४४९२२२४
E-mail : nrbmfpsd@nrb.org.np
Web site: www.nrb.org.np
पोष्ट बक्स नं.: ७३

पत्रसंख्या :ल.वि.प्र.सु.वि./गैर-स्थलगत/डिप्रोक्स/२०७५/७६ च ० १ ३ ३ ३

मिति : २०७५/०९/०८

श्री डिप्रोक्स लघुवित्त वित्तीय संस्था लिमिटेड,
मारायणगढ, चितवन ।

विषय: आर्थिक वर्ष २०७४/७५ को वार्षिक वित्तीय विवरणहरु प्रकाशन गर्ने स्वीकृति सम्बन्धमा ।

महाशय,

त्यस संस्थाले पेश गरेको आर्थिक वर्ष २०७४/०७५ को लेखापरीक्षण भएको वासलात, नाफा नोक्सान हिसाब, सोसँग सम्बन्धित अनुसूचीहरु, लेखापरीक्षकको प्रतिवेदन, लङ्गफर्म अडिट रिपोर्ट समेतका आधारमा गैर-स्थलगत सुपरिवेक्षण गर्दा देखिएका कैफियतहरुका सम्बन्धमा अन्य प्रचलित कानुनी व्यवस्था समेतको पालना गर्ने गरी देहायका निर्देशनहरु शेरधनीहरुको जानकारीका लागि वार्षिक प्रतिवेदनको छुट्टै पानामा प्रकाशित तथा कार्यान्वयन गर्ने गरी आ.व. २०७४/०७५ को वित्तीय विवरण प्रकाशन गर्न सहमति प्रदान गर्न तथा बोनस शेर तथा नगद लाभांश वितरण गर्न स्वीकृति प्रदान गरिएको व्यहोरा निर्णयानुसार अनुरोध छ ।

१. यस बैंकबाट ईजाजत प्राप्त 'घ' वर्गका लघुवित्त वित्तीय संस्थाहरुलाई जारी गरेको निर्देशन, २०७५ को २.८ अनुसार कर्जा लगानी गर्दा ऋणीहरुलाई अनिवार्य रूपमा भुक्तानी तालिका प्रदान गर्नु हुन ।
२. यस बैंकबाट ईजाजत प्राप्त 'घ' वर्गका लघु वित्तीय संस्थाहरुलाई जारी गरेको निर्देशन, २०७५ को २९.५(१) अनुसार ऋण तथा धितो बन्धक सम्बन्धी कागजात तथा तमसुकहरु देवनागरी लिपी नेपाली भाषामा तयार गर्नु हुन ।
३. संस्थाको कर्जा लगानी नीतिको दफा १९ मा भएको व्यवस्था बमोजिम कर्जा लगानी गरेको एक महिनाभित्र कर्जा सदुपयोगिता निरीक्षण गर्नुपर्ने व्यवस्थाको प्रभावकारी रूपमा कार्यान्वयन गर्नु हुन ।
४. संस्थाले प्रचलनमा ल्याएको ऋण विश्लेषण तालिकाको यथार्थपरक ढंगले विश्लेषण गरी लघुवित्तको भावना अनुसार समेटिने व्यक्तिहरुलाई मात्र संस्थाको सदस्यता प्रदान गरी कर्जा लगानी गर्नु हुन ।
५. संस्थाको आन्तरिक तथा बाह्य लेखापरीक्षकका साथै यस बैंकको स्थलगत निरीक्षण तथा गैर स्थलगत निरीक्षण प्रतिवेदनमा औल्याइएका कैफियतहरु समेत पुनः नदोहोरिने गरी सुधार गर्नु हुन ।

साथै, संस्थाको २०७५ असार मसान्तसम्म कायम चुक्ता पुँजी रु.७०,३९,००,४०९।७५ को १० प्रतिशतले हुने रु.७,०३,९०,०४०।९८ बराबरको बोनस शेर तथा चुक्ता पुँजीको १० प्रतिशतले हुने रु.७,०३,९०,०४०।९८ बराबरको नगद लाभांश (नगद लाभांश तथा बोनस शेरको कर समेत) संस्थाको वार्षिक साधारण सभाले स्वीकृत गरे पश्चात् वितरण गर्न स्वीकृति प्रदान गर्ने ।

भवदीय,

(नारद कुमार पिया)

उप- निर्देशक

बोधार्थ :

नेपाल राष्ट्र बैंक,
बैंक तथा वित्तीय संस्था नियमन विभाग ।

नेपाल राष्ट्र बैकले मिति २०७५/०९/०८ को पत्रमा उल्लेखित गरेका कैफियत उपर सञ्चालक समितिको प्रतिक्रिया

- निर्देशन नं. (१) - ऋणीहरूलाई कर्जा भुक्तानी तालिका प्रदान गर्ने गरिरहेको र छुट भएका ऋणीहरूलाई निर्देशानुसार कर्जा भुक्तानी तालिका प्रदान गरिने ब्यहोरा अनुरोध छ।
- निर्देशन नं. (२) - अधिकांश शाखा कार्यालयहरूका शाखा प्रमुखहरूलाई कर्जा विश्लेषण तालिममा सहभागी गराई ऋण तथा धितो बन्धक सम्बन्धी कागजात तथा तमसुकहरू देवनागरी लिपि नेपाली भाषामा निर्देशनानुसार तयार गर्ने गरेको र छुटेका कागजातहरूमा पुर्ण रूपमा कार्यान्वयन गर्न ब्यवस्थापनलाई निर्देशन दिईएको छ ।
- निर्देशन नं. (३) - निर्देशानुसार कर्जा सदुपयोगिता निरीक्षण गर्ने ब्यवस्था मिलाईएको ब्यहोरा अनुरोध छ।
- निर्देशन नं. (४) - निर्देशानुसार सदस्य छनौट गर्दा लघुवित्तको भावना अनुसार लक्षित वर्गलाई कार्यक्रममा समावेश गरी उपयुक्त कर्जा विश्लेषण विधिको प्रयोग गरी कर्जा प्रवाह गर्न ब्यवस्थापनलाई निर्देशन दिईएको छ।
- निर्देशन नं. (५) - निर्देशन बमोजिम अधिकांश कैफियतहरू सुधार भईसकेको र बाँकी कैफियतहरू सुधारका लागि आवश्यक ब्यवस्था मिलाईएको ब्यहोरा अनुरोध छ।

डिप्रोक्स लघुवित्त वित्तीय संस्था लिमिटेड
केन्द्रीय कार्यालय नारायणगढ, चितवन
प्रदेश तथा शाखा कार्यालयहरूको विवरण

प्रदेश कार्यालयहरू

क्र.सं	प्रदेश कार्यालयहरूको नाम, ठेगाना	प्रदेश प्रमुखको नाम	फोन नं.	ईमेल
१	प्रदेश १ को कार्यालय गण्डिया, मोरङ	राजेश थापा		Province1@ddbanc.org.np
२	प्रदेश २ को कार्यालय सिमरा, बारा	मधुसुदन हुमागाई	०५३-५२१८७४	Province2@ddbanc.org.np
३	प्रदेश ३ को कार्यालय सानेपा, ललितपुर	देशबन्धु चौधरी	०१-५१८३३५१	Province3@ddbanc.org.np
४	प्रदेश ४ को कार्यालय बगर, कास्की	हरिप्रसाद मरहटा	०६१-५२४९०२	Province4@ddbanc.org.np
५	प्रदेश ५ को कार्यालय बुटवल, रूपन्देही	जमिरी राय यादव	०७१-४३८९२४	Province5@ddbanc.org.np
६	प्रदेश ६ को कार्यालय एकतानगर, सुर्खेत	बेदप्रसाद देवकोटा		Province6@ddbanc.org.np
७	प्रदेश ७ को कार्यालय अत्तरीया, कैलाली	केशवराज पाठक		Province7@ddbanc.org.np

शाखा कार्यालयहरू

प्रदेश १ को कार्यालय गण्डिया, मोरङ अन्तर्गत

क्र.सं	शाखा कार्यालयहरूको नाम, ठेगाना	शाखा प्रबन्धकको नाम	फोन नं.	ईमेल
१	भोजपुर	कुलमणी बराल	०२९ -४२०२०३	branch.bhojpur@ddbanc.org.np
२	बिपल्याटे, ईलाम	सुशिल ढकाल	०२७ -४१३०२२	branch.biblyatebazar@ddbanc.org.np
३	दिक्तेल, खोटाङ	श्याम खत्री	०३६ -४२०७१५	branch.diktel@ddbanc.org.np
४	गण्डिया, मोरङ	माधवप्रसाद वाग्ले		branch.gachiya@ddbanc.org.np
५	गाईघाट, उदयपुर	सुर्यबहादुर विष्ट	०३५ -४२१५०२	branch.gaijhat@ddbanc.org.np
६	हिले, धनकुटा	कृष्णबहादुर भण्डारी		branch.hile@ddbanc.org.np
७	जिरीखिम्ती, तेह्रथुम	केदार नेपाल	०२६ -४१०११५	branch.jirikhimti@ddbanc.org.np
८	कटारी, उदयपुर	निर्मलकुमार सिंह	०३५ -४५०३१९	branch.katari@ddbanc.org.np
९	केखाबजार, भद्रा	भरत सुस्लिङ		branch.kerkha@ddbanc.org.np
१०	फुलिङ, ताप्लेजुङ	टिकाराम खेवा	२४ -४६१०५१	branch.phungling@ddbanc.org.np
११	सल्लेरी, सोलुखुम्बु	हेमबहादुर थापा मगर	०३८ -५२०४८८	branch.salleri@ddbanc.org.np
१२	सिद्धीचरण, ओखलढुङ्गा	बिरेन्द्र चौधरी	०३७ -५२०६३७	branch.siddhicharan@ddbanc.org.np
१३	थरपुबजार, पाँचथर	केशव न्यौपाने	०२४ -४१००५५	branch.tharpubazar@ddbanc.org.np
१४	तुम्लिङ्गटार, संखुवासभा	भिष्मराज बर्तेला	०२९ -५७५१९९	branch.tumlingtar@ddbanc.org.np
१५	चिलौरीचोक, सुनसरी	चन्दनकुमार साह		branch.chilaurichowk@ddbanc.org.np
१६	जाम्तीचोक, सुनसरी	प्रमोदकुमार बैठा		branch.jagritichowk@ddbanc.org.np

प्रदेश २ को कार्यालय सिमरा, बारा अन्तर्गत

क्र.सं	शाखा कार्यालयहरूको नाम, ठेगाना	शाखा प्रबन्धकको नाम	फोन नं.	ईमेल
१	चपुर, रौतहट	भरत तिमिल्सिना	०५५ -५४०४२२	branch.chapur@ddbanc.org.np
२	गरुडा, रौतहट	राजनारायण ठाकुर	०५५ -५६५२०५	branch.garuda@ddbanc.org.np
३	गौर, रौतहट	रामएकबाल चौधरी	०५५ -५२०८५२	branch.gaur@ddbanc.org.np
४	जितपुर, बारा	प्रेमलाल साह तेली	०५३ -४१२१७४	branch.jeetpur@ddbanc.org.np
५	कलैया, बारा	धर्मेन्द्रप्रसाद चौधरी	०५३ -५५१८५२	branch.kalaiya@ddbanc.org.np
६	कटहरीया, रौतहट	बैजु दास	०५५ -६९१५३८	branch.katahariya@ddbanc.org.np
७	लालबन्दी, सर्लाही	कृष्णदेव यादव	०४६ -५०१६१४	branch.lalbandi@ddbanc.org.np
८	महुलीबजार, सप्तरी	जगन्नान्द राय यादव		branch.mahuli@ddbanc.org.np
९	मलंगवा, सर्लाही	श्यामकिशोर लाल कर्ण	०४६ -५२१२७६	branch.malangwa@ddbanc.org.np
१०	मुर्लि, पर्सा	माधव ढोडारी	०५१ -५३१२१७	branch.murli@ddbanc.org.np
११	नयाचोहर्वा, सिरहा	बिरेन्द्र साह रौनियार	०३३ -४०११२१	branch.nayachauharwa@ddbanc.org.np
१२	पन्नाबाग, बारा	दिनेश्वर साह	०५३ -५५१८५१	branch.pannabaag@ddbanc.org.np
१३	प्रसौनी, बारा	चन्द्रिकानन्द पण्डित	०५३ -६९२१९६	branch.prasauni@ddbanc.org.np
१४	सरपल्लोबजार, महोत्तरी	रामबाबु राय यादव		branch.sarpallobazar@ddbanc.org.np
१५	सेढवा, पर्सा	हरिनारायण ठाकुर	०५१ -६९२२८७	branch.sedhawa@ddbanc.org.np
१६	श्रीपुर, पर्सा	उपतलाल साह	०५१ -५२७४२८	branch.shreepur@ddbanc.org.np
१७	सिमरा, बारा	रामबाबु साह	०५३ -५२१८७४	branch.simara@ddbanc.org.np
१८	तारापट्टी, धनुषा	अजयकुमार यादव		branch.tarapatti@ddbanc.org.np
१९	सबैला, धनुषा	बिदुरकुमार कुँवर		branch.sabaila@ddbanc.org.np
२०	गोरहन्ना महोत्तरी	कृष्ण चौधरी		branch.gorahanna@ddbanc.org.np
२१	सिसौट, सर्लाही	सजिवकुमार तिवारी		branch.sisaut@ddbanc.org.np
२२	सिमरवारी, पर्सा	धर्मेन्द्रकुमार चौधरी		branch.simarbari@ddbanc.org.np

प्रदेश ३ को कार्यालय सानेपा, ललितपुर अन्तर्गत

क्र.सं	शाखा कार्यालयहरूको नाम, ठेगाना	शाखा प्रबन्धकको नाम	फोन नं.	ईमेल
१	बालकुमारी, ललितपुर	सरोजकुमार आचार्य	०१ -५१८६६४६	branch.balkumari@ddbank.org.np
२	बनेपा, काभ्रे	धर्मराज सेढाई	०११ -६८१९३९	branch.banepa@ddbank.org.np
३	बाह्रबिसे, सिन्धुपाल्चोक	उपेन्द्र नेपाल	०११ -४८२२००	branch.bahrabise@ddbank.org.np
४	बिदुर, नुवाकोट	पिताम्बर बास्तोला	०१० -५६१६२०	branch.bidur@ddbank.org.np
५	चनौली, चितवन	सुरेन्द्र अधिकारी	०५६ -५९२४०२	branch.chanuli@ddbank.org.np
६	चरीकोट, दोलखा	सुरज कर्ण	०४९ -४२१९३५	branch.charikot@ddbank.org.np
७	धादिङ्गबेशी, धादिङ्ग	संगिता चालिसे	०१० -५२१०११	branch.dhadingbesi@ddbank.org.np
८	गजुरी, धादिङ्ग	दिपेन्द्र कट्टेल	०१० -४०२०८२	branch.gajuri@ddbank.org.np
९	हेटौडा, मकवानपुर	देवानन्द सहनी	०५७ -५२४६८०	branch.hetauda@ddbank.org.np
१०	जिरी, दोलखा	जिनेश डंगोल	०४९ -४०००८६	branch.jiri@ddbank.org.np
११	कालिकास्थान, रसुवा	बिनोद खतिवडा	०१० -५४२०५१	branch.kalikasthan@ddbank.org.np
१२	कटुञ्जे, धादिङ्ग	कमलप्रसाद सिवाकोटी		branch.katunje@ddbank.org.np
१३	खानीखोला, धादिङ्ग	कुशल बराल	०१० -४०१०३९	branch.khanikhola@ddbank.org.np
१४	खरानीटार, नुवाकोट	रोशनी खड्का		branch.kharanitar@ddbank.org.np
१५	लगनखेल, ललितपुर	अनुप लामा	०१ -५१७०७५८	branch.lagankhel@ddbank.org.np
१६	मन्थली, रामेछाप	नरेश थापा	०४८ -५४०२२३	branch.manthali@ddbank.org.np
१७	मेलम्ची, सिन्धुपाल्चोक	कृष्णमाई गौतम	०११ -४०११००	branch.melamchi@ddbank.org.np
१८	नारायणगढ, चितवन	अर्जुन पोखरेल	०५६ -५२३१२७	branch.narayangarh@ddbank.org.np
१९	पर्सा, चितवन	कृष्ण प्रसाद अधिकारी	०५६ -५८३५४५	branch.parsa@ddbank.org.np
२०	सल्यानटार, धादिङ्ग	सुरज कट्टेल	०६४ -४१००४०	branch.salyantar@ddbank.org.np
२१	सानेपा, ललितपुर	सुबोधचन्द्र घिमिरे	०१ -५१८३३५१	branch.sanepa@ddbank.org.np
२२	सिन्धुलीमाढी, सिन्धुली	इन्द्रमणी कुईकेल	०४७ -५२०२६८	branch.sindhulimadhi@ddbank.org.np
२३	स्याफ्रुबेशी, रसुवा	लोकनाथ पौडेल	०१० -५४००५२	branch.syafrubesi@ddbank.org.np
२४	टाँडी, चितवन	रोशन कोईराला	०५६ -५६११८३	branch.tandi@ddbank.org.np

प्रदेश ४ को कार्यालय बगर, कास्की अन्तर्गत

क्र.सं	शाखा कार्यालयहरूको नाम, ठेगाना	शाखा प्रबन्धकको नाम	फोन नं.	ईमेल
१	आबुखैरेनी, तनहुँ	सुमित्रा गुरूङ्ग	०६५ -५४०५४१	branch.anbukhaireni@ddbank.org.np
२	बगर, कास्की	वासुदेव चौलागाई	०६१ -५२४९०२	branch.bagar@ddbank.org.np
३	बलेवाबजार, बाग्लुङ्ग	बिकाश खनाल		branch.balewabazar@ddbank.org.np
४	दमौली, तनहुँ	राजेन्द्र भुजेल	०६५ -५६१७२२	branch.damuli@ddbank.org.np
५	गोरखाबजार, गोरखा	कृष्णगोपाल पन्त	०६४ -४२१३९५	branch.gorkhabazar@ddbank.org.np
६	इन्द्रचोक, कास्की	निर्मल दाहाल	०६१ -४३२०२७	branch.indrachowk@ddbank.org.np
७	कावासोती, नवलपरासी	दिपक पराजुली	०७८ -५४०५३६	branch.kawasoti@ddbank.org.np
८	लेखनाथ, कास्की	हरिकुमार श्रेष्ठ	०६१ -५६१७९७	branch.lekhnath@ddbank.org.np
९	पुतलीबजार, स्याङ्गजा	ज्ञानप्रसाद कडरीया	०६३ -४२११३९	branch.putalibazar@ddbank.org.np
१०	सिमजुङ्ग, गोरखा	शिवप्रसाद ढुङ्गाना		branch.simjung@ddbank.org.np
११	सिङ्गा, म्याग्दी	जीवन पराजुली		branch.singa@ddbank.org.np
१२	सिउडीबार, लमजुङ्ग	महेश्वर लौडारी	०६६ ४०००४४	branch.syundibar@ddbank.org.np
१३	ताङ्गलिकोच, गोरखा	अमिर दवाडी		branch.tanglichowk@ddbank.org.np
१४	ठाँटीपोखरी, गोरखा	सुजन श्रेष्ठ	०६४ ४०००४०	branch.thatipokhari@ddbank.org.np
१५	वालिङ्ग, स्याङ्गजा	श्यामहरी खनाल	०६३ ४४०६०४	branch.waling@ddbank.org.np
१६	ठुलीपोखरी, पर्वत	नवराज न्यौपाने		branch.thulipokhari@ddbank.org.np

प्रदेश ५ को कार्यालय बुटवल, रूपन्देही अन्तर्गत

क्र.सं	शाखा कार्यालयहरूको नाम, ठेगाना	शाखा प्रबन्धकको नाम	फोन नं.	ईमेल
१	भैरहवा, रूपन्देही	संजयकुमार लाल दास	०७१ ५२४२३३	branch.bhairahawa@ddbank.org.np
२	भुमही, नवलपरासी	सामानन्द साह	०७८ ४१५३३६	branch.bhumahi@ddbank.org.np
३	बिरपुर, कपिलवस्तु	हैदर अली ठकुराई	०७६ ५४०४७८	branch.birpur@ddbank.org.np
४	बुटवल, रूपन्देही	श्रीधराम पौडेल	०७१ ४३८९२४	branch.butwal@ddbank.org.np
५	चाँदनीचोक, बाँके	उद्धवप्रसाद देवकोटा	०८१ ४१३०७६	branch.chandanichowk@ddbank.org.np
६	दाखाकवाडी, प्युठान	दिनेश देवकोटा	०८६ ४६०६८२	branch.dakhakwadi@ddbank.org.np
७	हर्मिचौर, गुल्मी	कमला कुँवर		branch.harmichaur@ddbank.org.np
८	लिवाङ्ग, रोल्पा	दिपेन्द्र बखेल	०८६ ४४०३५६	branch.liwang@ddbank.org.np
९	परासी, नवलपरासी	अम्बिका सहनी	०७८ ५२१०३७	branch.parasi@ddbank.org.np
१०	पुरनधारा, दाङ्ग	केशव बाबु कट्टेल	०८२ ४०३०४२	branch.purandhara@ddbank.org.np
११	सन्धिखर्क, अर्घाखाँची	अशोक अर्याल	०७७ ४२०८१४	branch.sandhikharka@ddbank.org.np
१२	तानसेन, पाल्पा	उमाकान्त बास्तोला	०७५ ५२२७७९	branch.tansen@ddbank.org.np
१३	ठाकुरद्वारा, बर्दिया	कृष्णहरी वार्ले	०८४ ४०२०७९	branch.thakurdwarabazar@ddbank.org.np
१४	बोडगाउँ, कपिलवस्तु	वासुदेव भट्टराई		branch.bodgaun@ddbank.org.np
१५	सिसहनिया, दाङ्ग	अमरनारायण चौधरी		branch.sisahaniya@ddbank.org.np
१६	प्रगतीबजार, बर्दिया	सुरेशबाबु मरहट्टा		branch.pragatibazar@ddbank.org.np

प्रदेश ६ को कार्यालय एकतानगर, सुर्खेत अन्तर्गत

क्र.सं	शाखा कार्यालयहरूको नाम, ठेगाना	शाखा प्रबन्धकको नाम	फोन नं.	ईमेल
१	बेलपाटा, दैलेख	देवराज उपाध्याय		branch.belpata@ddbank.org.np
२	मान्म, कालीकोट	दिपक विमिरे	०८७ ४४०२९७	branch.kalikot@ddbank.org.np
३	खलङ्गा, जाजरकोट	सुदिप पोखरेल	०८९ ४३०३१७	branch.jajarkotkhalanga@ddbank.org.np
४	खलङ्गा, जुम्ला	अमितरमण खनाल		branch.jumlakhalanga@ddbank.org.np
५	मेहेलकुना, सुर्खेत	माधवप्रसाद पराजुली	०८३ ४१००५६	branch.mehelkuna@ddbank.org.np
६	मुसिकोट, रुकुम	सुजन सिलवाल	०८८ ५३०३१५	branch.musikot@ddbank.org.np
७	त्रिवेणी, सल्यान	माधवप्रसाद श्रेष्ठ		branch.tribeni@ddbank.org.np
८	गमगढी, मुगु	दिपक भुजेल		branch.mugu@ddbank.org.np
९	एकतानगर, सुर्खेत	पुष्कर नेपाल		branch.ekatanagar@ddbank.org.np

प्रदेश ७ को कार्यालय अत्तरीया, कैलाली अन्तर्गत

क्र.सं	शाखा कार्यालयहरूको नाम, ठेगाना	शाखा प्रबन्धकको नाम	फोन नं.	ईमेल
१	भिमवस्ती, कञ्चनपुर	हरेन्द्रप्रसाद यादव		branch.bhimbasti@ddbank.org.np
२	चैनपुर, बझाङ्ग	अजित नेपाल	०९२ ४२१००९	branch.chainpur@ddbank.org.np
३	दुर्गौली, कैलाली	मेखराज जोशी	०९१ ५०००७१	branch.durgauli@ddbank.org.np
४	चौवनीबजार, कञ्चनपुर	अच्छेलाल पण्डित		branch.chauwanibazar@ddbank.org.np
५	दशरथचन्द, बैतडी	आनन्दराज आचार्य	०९५ ५२०५१०	branch.dasharathchanda@ddbank.org.np
६	खलङ्गा, दार्चुला	शिव श्रेष्ठ	०९३ ४२०२८८	branch.darchulakhalanga@ddbank.org.np
७	मंगलसेन, अछाम	दुर्गाबिहादुर भण्डारी	०९७ ६२०२८८	branch.mangalsen@ddbank.org.np
८	मार्तडी, बाजुरा	रामहरी पराजुली	०९७ ५४१२५८	branch.martadi@ddbank.org.np
९	उदासीपुर, कैलाली	मुकेश कुमार चौधरी		branch.udasipur@ddbank.org.np
१०	सतीबजार, कैलाली	जीवनराज पाठक		branch.satibazar@ddbank.org.np
११	चाँदनीहाटबजार, कञ्चनपुर	मछिन्द्र लामिछाने		branch.chadanihaatbazar@ddbank.org.np
१२	पिपल्लाबजार, डोटी	लक्ष्मीकान्त देवकोटा		branch.pipalla@ddbank.org.np
१३	टुँडीखेल, डडेलधुरा	शिवकुमार रूपाखेती		branch.tundikhel@ddbank.org.np

लघुवित्तले फेरिएको जिन्दगी

अर्घाखाँची जिल्ला भुमेकास्थान नगरपालिका वार्ड नं. ६ मा स्थायी बसोबास गर्ने म काशीमा सारू मगरको घर सदरमुकाम सन्धिखर्क देखि करीब २० कि.मी. को दुरीमा पर्दछ । म, श्रीमान, छोरा छोरी गरी ५ जनाको परिवारमा बस्दछु । म यस संस्थामा आवद्ध हुनु अगाडि अन्य महिलाहरू जस्तै घरमा खाना पकाउने सरसफाई गर्ने, खेतीपाती गर्ने र अर्काको ज्यालादारीमा काम गर्ने गर्थे । श्रीमानको कमाईमा मात्र पारिवारिक खर्च निर्भर गर्ने हुदाँ छोरा छोरीको पठन पाठन र औषधी उपचार खर्च गर्न धौ धौ भएको अवस्थामा गाँउका साहुं महाजनसंग चर्को ब्याजमा कर्जा लिएर परिवार धान्नु पर्दा धेरै नै असजिलो भईरहेको थियो ।



यहि रूपमा हाम्रो परिवारको दुःखका दिनहरू चलिरहेका थिए त्यसै क्रममा एक दिन डिप्रोक्स लघुवित्त वित्तीय संस्था लिमिटेड सन्धिखर्कबाट आउनु भएका कर्मचारीसंग मेरो भेट हुन पुग्यो । बिना धितो समुह जमानीमा महिलाहरूलाई कर्जा लगानी गर्ने र संस्थाले गर्ने अन्य सहयोग तथा कार्यक्रमहरू बारेमा उहांहरूले सबै कुराहरू बताउनु भयो सुरूमा मलाई विश्वास नै लागेन । त्यस संस्थाका सरहरूले हामीहरूलाई समुह गठन र सुमहको महत्वको बारेमा जानकारी गराउनु भयो । मैले गाँउका दिदी बहिनीहरूलाई भेला गराएँ सरहरूले ७ दिनको अनिवार्य समुह तालिम दिनु भयो त्यसपछि हामीले १० जनाको सुमह बनाई २०६८ चैत्र महिना देखि यस संस्थाको उच्च पहाडी पद्धतीको केन्द्र नं १३ बाट सदस्यमा आवद्ध भएको हुं । यस संस्थाबाट २०६९ साल बैशाख २६ गते रु.१०,०००।०० कर्जा लिई बाखा पालन शुरू गरे, सो व्यवसाय राम्रै पनि भयो । त्यसपछि २०७० सालमा रु.६०,०००।० कर्जा लिई खुद्रा पसल शुरू गरे, प्रत्येक वर्ष कर्जा चुक्ता गर्दै सोही खुद्रा पसलमा लगानी बढाउँदै जाँदा हाल बिना धितो रु.३,००,०००।०० (अक्षरेपी तीन लाख मात्र) कर्जा लिएर सोही पसल ठुलो बनाएको छु ।

अहिले मेरो व्यवसायबाट घर व्यवहार राम्रोसंग चलिरहेको छ । श्रीमान् र म दुबै जनाको प्रयासबाट पसल राम्रो चलिरहेको र यसको आम्दानीले बाल बच्चा पढाउन, घर खर्च गर्न, किस्ता तिर्न तथा पसल बृद्धि गर्दै जान सजिलो भएको छ । यसरी यस संस्थाको कर्जाको माध्यमबाट मेरो परिवारको आर्थिक अवस्थामा निकै सुधार भएकोले डिप्रोक्स लघुवित्त वित्तीय संस्थालाई मुरी मुरी धन्यवाद दिन चाहन्छु । यस लघुवित्त कार्यक्रमले गर्दा म जस्ता थुप्रै परिवारको आय आर्जन बढेको छ । बाल बच्चाहरूको पढन पाठन र सरसफाईमा सुधार भएको छ । गाँउका महिलाहरूमा जनचेतना बृद्धि भएको तथा महिला दिदी बहिनीहरू आफ्ना कुराहरू भन्न सक्ने र अधिकार खोज्ने भएका छन् । अर्काको मेलापात र ज्यालादारी गर्नु पर्ने म जस्ता महिलाहरू उद्यमी बन्न सफल भएकोले फेरी पनि यस संस्थालाई धन्यवाद तथा प्रगतीको कामना गर्दछु ।

(सन्धिखर्क, अर्घाखाँची शाखाका शाखा प्रमुख श्री अशोक अर्यालसंगको कुराकानीमा आधारित)

खुसी र सुखि जीवन बनाई दिएकोमा डिप्रोक्सलाई धन्यवाद

रोल्पा जिल्ला राङकोट गाउँपालिका मिति २०१९ सालमा जन्म भई ३२ वर्ष अगाडी श्री पुर्णसिंह पुनसंग वैवाहिक सम्बन्ध गासेको म पार्वती पुन २ छोरा र १ छोरी गरी ५ जनाको परिवार हाल लिवाङ, रोल्पामा बस्दै आएका छौं । केही वर्ष अगाडिसम्म म घरमै बसी घरायसी कार्य र खेतीपाती गर्दै आएकी थिए । मेरो श्रीमान् गाउँमा नै ज्याला मजदुरी गरेर केही पैसा कमाउने काम गर्नु हुन्थ्यो । बच्चाहरू साना भएकाले उनीहरूको पढाईमा खासै पैसा खर्च गर्नुपर्ने नभएकोले जेनतेन हाम्रो गुजारा चल्दै आएको थियो । मेरो बाल्यकालको समयमा मलाई बिद्यालय गएर पढ्ने ठूलो धोको थियो तापनि परिवारको गरिवी र त्यो समयमा छोरीहरूले पढेर केही हुन्न भन्ने सोचका कारण मैले पढ्न पाईन । त्यो सम्भेर मैले आफुले पढ्न नपाए पनि आफना छोरा छोरीलाई भने राम्रोसंग पढाउने सोचका कारण श्रीमानसंग सल्लाह गरी बजारमा गई दुख गरौं भने तर श्रीमानले बजारमा बस्दा धेरै खर्च हुन्छ जीवन धान्न गाह्रो हुन्छ भनी त्यती जागर देखाउनु भएन । मेरो मनको सोच कसरी पुरा गर्न सक्छु होला भनी मेरा मनमा धेरै चिन्तन सुरु भयो । मनमा चिन्तन लिएर गाउँका दिदी बहिनीहरूसंग सल्लाह लिदा उहाँहरूले बजारमा धेरै संस्थाहरू आएका छन उनीहरूले धितो भएका तथा नभएका सबैलाई कर्जा दिन्छन भन्ने कुरा थाहा पाए । बजारमा गएर दुख गर्दा केहि राम्रो हुने देखेर हामीसंग भएको थोरै पैसाले बजारमा चिया पसल खोल्ने निधो गरी हामी लिवाङ बजार गयौं । लिवाङ बजारमा गएर हामीले सानो चिया पसल खोल्थौं । समय बित्दै गयो, चिया पसलबाट खासै कमाई नभएकोले चिया पसललाई केही बढाएर खाजा पसल राख्ने कि भन्ने बिचार गरे । तर खाजा पसल भन्दा बंगुर पालन गर्दा केही फाईदा हुन्छ की भन्ने सोच आयो । यसै क्रममा हाम्रो चिया पसलमा डिप्रोक्स लघुवित्त वित्तीय संस्थाबाट कर्मचारी आएर संस्थाले जागर र सिप भएका महिलाहरूलाई विना धितो कर्जा दिन्छ भन्ने कुरा बताउनु भयो ।



डिप्रोक्स लघुवित्त वित्तीय संस्थाले समुह गठन गरी बचत जम्मा गर्ने र आवश्यक परेमा कर्जा दिने विषयमा म र मेरो श्रीमानलाई चित्त बुझ्यो र हामी श्रीमान श्रीमती मिलेर छिमेकीका दिदी बहिनीहरूलाई जम्मा गरी मिति २०७१ माघ महिनामा समुह गठन गयौं। शुरुमा मैले रु ५०,०००/०० कर्जा लिएर ४ वटा बंगुर किनेर पाल्न थाले । श्रीमानले चिया पसलको साथमा केही किराना सामान पनि राख्न थाल्नु भयो । हामीहरूले संस्थाबाट लिएको किस्ता तिर्दै कर्जा थप गर्दै व्यवसाय बढाउदै लग्यौं । हामीले गरेको दुःख र लगनशीलताले गर्दा बंगुर पालन, चिया तथा किराना पसलबाट राम्रो आमदानी भयो । व्यवसायको आमदानीले मेरा छोरा छोरीले हाल उच्च शिक्षा पुरा गरिसकेका छन । साथै हाम्रो आमदानीले छोरीको विवाह पनि गरिसकेको छु । संस्थाले बचतमा राम्रो ब्याज दिने भएकोले व्यवसायबाट भएको आमदानीले किस्ता तिर्दै केही र कम बचतमा पनि राखेको छु । मैले यस संस्थाबाट पटक पटक थप गरी रु.३,५०,०००/०० कर्जा चलाई सकेको छु र हाल मैले रु.१,००,०००/०० कर्जा लिएको छु । मैले ४ वटा बंगुरबाट शुरु गरेको व्यवसाय अहिले २२ वटा पुऱ्याउन सफल भएकोछु । साथै मेरो किराना पसलमा आवश्यक सामानहरू राखेको छु । अहिले मेरो व्यवसायको आमदानीबाट सजिलैसंग किस्ता तिर्दै आएको र बचेको रकमका साथै छोराको कमाई समेत मिलाएर बजारमा एउटा वस्ने घर सहितको जग्गा किनेको छु भने बंगुर पालनको लागि चाहिने जग्गा समेत किन्न सफल भएको छु । त्यसैले मानिसको जीवनमा दुःख पिछ सुख आउछ भने भै मेरो जीवनमा खुशी र सुखी बनाई दिएकोले डिप्रोक्स लघुवित्त वित्तीय संस्थालाई धन्यवाद दिन चाहन्छु ।

(लिवाङ, रोल्पा शाखाका शाखा प्रमुख श्री दिपेन्द्र बखेलसंगको कुराकानीमा आधारित)

गरीवको साहारा डिप्रोक्स लघुवित्त वित्तीय संस्था



मेरो नाम सनिता श्रेष्ठ हो । म श्रीमान, दुई छोरी र एक छोरा सहितको पाँच जनाको हाम्रो परिवार पोखरा महानगरपालिका वडा नं. ५ पर्स्याङ्गमा बसोबास गर्दछौं । म आज भन्दा ९ वर्ष अगाडिसम्म घरको चुलो चौकामा सिमित थिए । मेरो कुनै पेशा व्यवसाय थिएन । केही गर्ने रहर त थियो तर लगानी गर्ने रकमको अभावमा अलमलमा परेको थिए । यसै क्रममा डिप्रोक्स लघुवित्त वित्तीय संस्था ईन्द्रचोक, पोखरामा रहेको र बिना धितो कर्जा लगानी गर्ने कुरा मेरा साथीहरू मार्फत थाहा पाए । समुहमा बस्न रहर भएका, केही गर्ने जोश जागर तथा ईमान्दारिता भएका हामी १५ जना दिदी बहिनीहरू जम्मा भई ७ दिनसम्मको समुह तालिम गरी २०६७ साल श्रावण महिनामा

केन्द्र नं. ५४ मार्फत यस संस्थामा आवद्ध भयौं । तालिमको क्रममा बचत तथा ऋणको महत्व बुझें र मलाई केही काम गरेर स्वरोजगार भई स्वावलम्बी बन्ने रहर जागेर आयो । पहिलो पटक रु.४०,०००।०० कर्जा लिई कुखुरापालन गरे त्यसपछि रु.६०,०००।०० कर्जा लिई किराना पसल संचालन गरे । ब्यापार राम्रो हुदैँ गयो, मेरो श्रीमान भारतमा मजदुरी गर्नुहुन्थ्यो । त्यस समयमा पोखराको पर्स्याङ्गमा कोठा भाडामा लिई जीवन गुजारा गर्दैँ थियौं । श्रीमानले बेला बखतमा पैसा पठाउनु हुन्थ्यो । मैले उक्त पैसाबाट व्यवसायमा लगानी बढाउदैँ गएँ यस संस्थाबाट १ लाख कर्जा लिएर ब्यापारमा लगाए । ब्यापारबाट भएको कमाई तथा श्रीमानको कमाईबाट हामीले पर्स्याङ्गको भित्री गल्लीमा ३ आनाको घडेरी किन्न सफल भयौं । यसै क्रममा व्यवसाय तथा श्रीमानको कमाई समेत बृद्धि हुदैँ गयो । पहिले किनेको घडेरीमा हाल सानो घर समेत बनाउन सफल भएकी छु । यस संस्थाको कर्जाको माध्यमबाट पाएको सफलताबाट हाम्रो परिवार सुखी छ । छोरा छोरीलाई बोर्डिङ्ग स्कूलमा पढाईरहेको छु ।

यस संस्थाबाट अहिले रु.१,५०,०००।०० कर्जा लिई १८ महिनामा किस्ता तिर्दैँ आएको छु । म डिप्रोक्स बाहेक अन्य संस्थामा नभएकाले ब्यापारको कमाईबाट किस्ता तिर्न कुनै समस्या भएको छैन । किस्ता समेत केन्द्र बैठकमा बुझाउँन पाउदा समयको बचत भएको छ । त्यस्तै कर्जा चुक्ता नगरी थप कर्जा लिन मिल्ने भएकोले समेत धेरै सजिलो भएको छ । अन्तिममा म जस्ता सदस्यहरूलाई स्वरोजगार बनाई संस्थाले अभैँ प्रगति गरोस भन्ने चाहन्छु । साथै मेरो पहिलेको जीवनमा परिवर्तन ल्याई सुखी बनाउन साहारा दिई सहयोग गरेकोमा डिप्रोक्सलाई धेरै धेरै धन्यवाद दिन चाहन्छु ।

(ईन्द्रचोक, कास्की शाखाका शाखा प्रमुख श्री निर्मल दाहालसंगको कुराकानीमा आधारित)

डिप्रोक्सलाई हृदय देखि धन्यवाद

बारा जिल्ला प्रसौनी गाउँपालिका वार्ड नं. २ मा बस्ने म सुरसती देवी साह ग्रामीण तथा पिछडिएको समुदायमा बसोबास गर्ने विपन्न परिवारको सदस्य हुं । मेरो घरमा म सहित श्रीमान, २ छोरा र १ छोरी गरी जम्मा ५ जना छौं । हामी निकै गरीब र दुःखी भएकाले हाम्रो जीवनचर्या निकै कष्टदायी थियो । हामीसंग प्रयाप्त पूंजी र राम्रो धितो नभएको कारणले गाउँका साहु महाजनहरूले हामीलाई दुःख पर्दा पनि कर्जा सापट कसैले दिदैनथे दिनै परे पनि चर्को व्याजमा दिने गर्दथे । कर्जा दिए वापत सितैमा काम लगाउने गर्दथे भने बैंक तथा वित्तीय संस्थाहरूले त हामीलाई धितो नभएको कारण कर्जा दिदैनथे । हामी श्रीमान श्रीमती दुवै जना बेरोजगार थियौं श्रीमान् अरूको खेत बारीमा मजदुरी गर्नुहुन्थ्यो । म पनि आफुले सके जति मेलापात गर्ने गर्दथे । परिवारमा सिमीत आम्दानी मात्र हुने भएकोले परिवारको गुजारा जसो तसो चल्दथ्यो । दुई जनाले जति मिहिनेत गरे पनि कुनै उल्लेखनीय प्रगती हुन सकिरहेको थिएन । समय वित्दै जादा २०६३ साल भदौ महिनाको कुरा हो म मंगलबारको बजार भर्न प्रसौनी बजार जादै थिएँ त्यहा एक जना दिदीसंग मेरो भेट भयो र कुराकानीको सिलसिलामा दिदीले मलाई डिप्रोक्स लघुवित्तको समुहमा बसेर बचत गर्ने र विना धितो कर्जा लिई आफुले गर्न सक्ने व्यापार व्यवसाय गर्न सल्लाह दिनु भयो ।



दिदीको सल्लाह अनुसार म प्रसौनीमा रहेको डिप्रोक्सको शाखामा पुगेँ । मैले त्यहाँ यस संस्थाको र यस संस्थाले दिने सेवाहरूको बारेमा कर्मचारी सरहरूबाट राम्रोसंग बुझे । मलाई यस संस्थाको कार्यक्रम निकै राम्रो लाग्यो यस संस्थाले सामुहिक जमानीमा कर्जा दिने, कर्जा लिएको २ महिनासम्म किस्ता बुझाउनु नपर्ने, अनि तेश्रो महिना देखि कमाउदै किस्ता किस्ता गरी कर्जा चुक्ता हुने, कर्जा लिएको आधा तिरे पछि फेरि कर्जा थप गरेर व्यापार बढाउन पाउने जस्ता कुरो सुनेर गाउँमा आफु जस्तै दुःख पाएका इमान्दार र मेहनेती दिदी बहिनीहरूलाई जम्मा गराई समुह बनाउने विचार गर्दै साँभ म घर पुगेँ । मैले रातमा आफ्नो श्रीमानसंग डिप्रोक्सको समुहमा बसेर कर्जा निकाली नयाँ

व्यवसाय शुरू गर्ने सल्लाह गरेँ । शुरूमा श्रीमानले मान्नु भएन किनकी समुहमा कारोवार गर्दा आफैँ फसिने हो कि भनी उहाँले शंका गर्नु भयो मैले सबै कुरा बुझाएँ । व्यवसाय म आफैँ गर्छु तपाईँ मलाई बेला बेलामा सहयोग गर्नुहोस २ जनाले मिलेर आफ्नै व्यवसाय गरौं भनी मैले उहाँलाई धेरै सम्झाएँ पछि उहाँ पनि दङ्ग पर्नु भयो र हामी दुवैको इच्छानुसार म डिप्रोक्सको समुहमा बस्ने पक्का भयो । हामी केही दिदी बहिनी मिलेर गाउँमै समुह बनायौं र यस संस्थाबाट सरहरू आएर नियमित १० दिनसम्म हामीहरूलाई लघुवित्त र डिप्रोक्सको बारेमा पढाउनु भयो अनि समुहको परीक्षा लिएर हामी पास भए पछि सरहरूले २०६४ साल असोज ६ गते केन्द्र नं. ५९ मा हामीलाई आबद्ध गराउनु भयो । मैले होटल व्यवसायको लागि पहिलो पटक डराई डराई रु. १०,०००।०० कर्जा लिएँ र घरमै होटल शुरू गरे, श्रीमानले पनि यस व्यवसायमा निकै सहयोग गर्न थाल्नु भयो ।

होटल व्यवसायमा राम्रो आमदानी हुने भएकाले संस्थाको मासिक किस्ता तिर्न मलाई कुनै समस्या भएन । किस्ता तिरेर र घर खर्च कम गरेर बचेको पैसा मैले पसलमै लगानी गर्न थाले । पहिलो कर्जा चुक्ता भए पछि मैले पुनः होटल व्यवसाय कै लागि पटक पटक गरी रु.१५,०००।००, २०,०००।००, २५,०००।००, ३०,०००।००, ४०,०००।००, ५०,०००।०० र १,००,०००।०० कर्जा लिई नियमानुसार चुक्ता गरी हाल मैले रु. १,५०,०००।०० कर्जा लिई नियमित किस्ता तिर्दै आइरहेको छु । यस डिप्रोक्स लघुवित्त वित्तीय संस्था लिमिटेडबाट रु. १० हजार देखि शुरू गरेको मेरो कारोवारको आमदानी र मैले जोगाएर गरेको सानो सानो रकमको बचतले एक ठाउँमा ४ धुर र अर्को ठाउँमा १ कठ्ठा घडेरी जोडेको छु, केही रकम अवकास बचतमा जम्मा पनि गरेको छु भने ४ कोठाको पक्कि घर समेत बनाउन सफल भएकोछु । डिप्रोक्स कै कारणले म अहिले स्वाभिमानी र कुसल व्यवसायी बनेको छु मेरो मेहनत र प्रगति यस गाउँमा उदाहरणीय बनेको छ । श्रीमान होटल व्यवसायबाट फुर्सद भएको समयमा अरू आयमुलक काममा व्यस्त हुनु हुन्छ भने २ छोरा र १ छोरीलाई मैले गाउँ कै बार्डिङ स्कूलमा पढाई रहेको छु । मेरो व्यवसायको सफलता र परिवारको जीवनशैलीमा आएको परिवर्तनमा यस डिप्रोक्स लघुवित्त वित्तीय संस्थाको महत्वपूर्ण भुमिका रहेको छ । आज म मात्र होइन समाजका म जस्ता असख्य दिदी बहिनीहरूको जीवन परिवर्तनमा यस संस्थाले पुऱ्याएको अतुलनिय सहयोगका लागि म डिप्रोक्सलाई हृदय देखि धन्यवाद दिन चाहन्छु ।

(प्रसौनी, बारा शाखाका शाखा प्रमुख श्री चन्द्रिकानन्द पण्डितसंगको कुराकानीमा आधारित)

टिपोट



टिपोट



टिपोट



टिपोट



टिपोट



डिप्रोक्स लघुवित्त वित्तीय संस्थाको कार्यक्रमका केही भलकहरू



गोरखा स्थित भलायडाँडा प्राथमिक विद्यालयका बालबालिकालाई संस्थागत समाजीक उत्तरदायित्व कार्यक्रम अन्तर्गत न्यायो कपडा वितरण पश्चात सामुहिक तस्वीर खिचाउँदै



संस्थाको सोही वार्षिक साधारण सभाको भलक



मान्स, कालिकोट शाखाको उच्च पहाडी पट्टी (HH ६२) को केन्द्र बैठक



अवसर फाउण्डेसनको ब्याज फिर्ता कार्यक्रमको सम्मोहता पत्र आदान प्रदान गर्दै यस संस्थाका प्रमुख कार्यकारी अधिकृत



तनहुँ जिल्लाको देवघाट स्थित हरिहर सन्यास आश्रमलाई संस्थागत सामाजिक उत्तरदायित्व कार्यक्रम अन्तर्गत कम्प्युटर हस्तान्तरण गर्नुहुँदै यस संस्थाका अध्यक्ष



सेवा बजारीकरण, कर्जा बिश्लेषण र भाखा नाघेको कर्जा व्यवस्थापन सम्बन्धी तालिममा सहभागी कर्मचारीहरू



टाडी, चितवन शाखामा भएको केन्द्र प्रमुखहरूको वित्तीय साक्षरता गोष्ठी कार्यक्रम पुरस्कृत भएका केन्द्र प्रमुखहरू



जोखिम व्यवस्थापन सम्बन्धी तालिमममा सहभागी शाखा प्रबन्धकहरू



दोश्रो राष्ट्रिय लघुवित्त सदस्य सम्मेलनमा सहभागी हुदै संस्थाका सदस्यहरू



सञ्चालक शिक्षा सम्बन्धी कार्यक्रममा नेपाल राष्ट्र बैकको कार्यकारी निर्देशकसंग सामुहिक तस्वीर खिचाउँदै संस्थाका अध्यक्ष तथा प्रमुख कार्यकारी अधिकृत



१८औं संस्था स्थापना दिवसको अवसरमा रौतहटको कटहरियामा आयोजित निःशुल्क स्वास्थ्य शिविर



१८औं संस्था स्थापनाको दिवसको अवसरमा धुनिवेशी, धादिङ्गको बाराहीदेवी आधारभूत विद्यालयलाई शैक्षिक तथा खेदकृद सामग्री वितरण गर्दै

डिप्रोक्स लघुवित्त वित्तीय संस्था लिमिटेड

व्यवस्थापन समूह



श्री अमराज खड्का
प्रमुख कार्यकारी अधिकृत



श्री हेमकुमार काफले
विभागीय प्रमुख
योजना, अनुसन्धान तथा बजार व्यवस्थापन विभाग



श्री पूष्पराज अधिकारी
विभागीय प्रमुख
वित्त तथा लेखा विभाग



श्री हरिप्रसाद आचार्य
विभागीय प्रमुख
सामान्य सेवा विभाग



श्री बुद्धिराज घिमिरे
विभागीय प्रमुख
तालिम विभाग



श्री युवराज बर्तौला
विभागीय प्रमुख
आन्तरिक लेखा परीक्षण विभाग



श्री ज्ञानेन्द्रप्रसाद अर्याल
विभागीय प्रमुख
मानव संसाधन विभाग तथा कम्पनी सचिव



श्री पवनराज पाठक
विभागीय प्रमुख
सञ्चालन तथा जोखिम व्यवस्थापन विभाग



श्री राजू महत क्षेत्री
विभागीय प्रमुख
सूचना प्रविधि तथा कार्यान्वयन विभाग



श्री देशबन्धु चौधरी
प्रदेश प्रमुख
प्रदेश नं. ३ को कार्यालय
सानेपा, ललितपुर



श्री मधुसुदन हुमागाईं
प्रदेश प्रमुख
प्रदेश नं. २ को कार्यालय
सिमरा, बारा



श्री हरिप्रसाद मरहटा
प्रदेश प्रमुख
प्रदेश नं. ४ को कार्यालय
बगर, कास्की



श्री केशवराज पाठक
प्रदेश प्रमुख
प्रदेश नं. ७ को कार्यालय
अत्तरिया, कैलाली



श्री जमिरी राय यादव
प्रदेश प्रमुख
प्रदेश नं. ५ को कार्यालय
बुटवल, रुपन्देही



श्री वेदप्रसाद देवकोटा
प्रदेश प्रमुख
प्रदेश नं. ६ को कार्यालय
एकतानगर, सुर्खेत



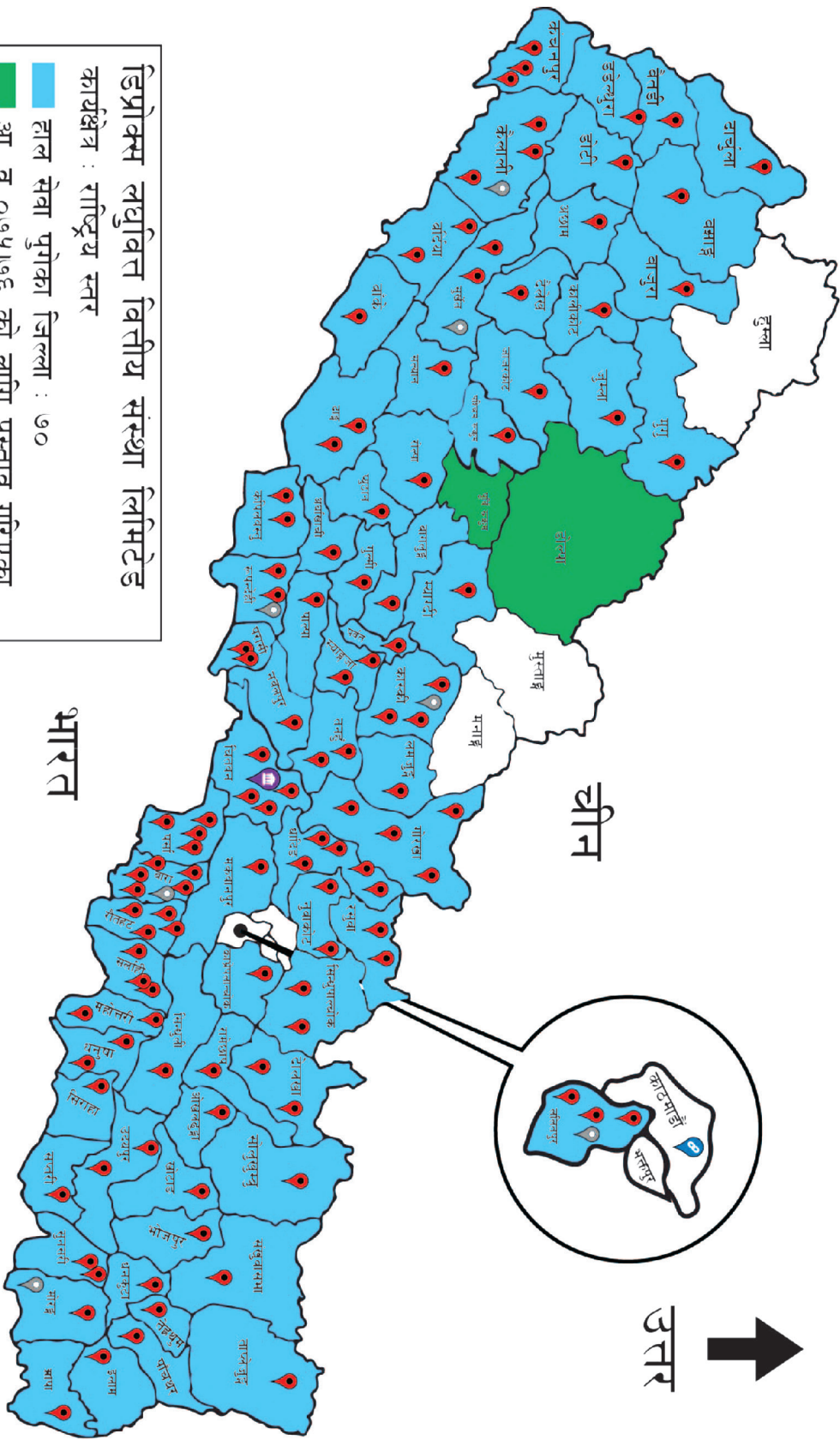
श्री राजेश थापा
प्रदेश प्रमुख
प्रदेश नं. १ को कार्यालय
गधिया, मोरङ

आवरण फोटो : सल्लेरी, सोलुखुम्बु शाखाको उच्च पहाडी पद्धती (HH ३४) को केन्द्र बैठक



डिप्रोक्स लघुवित्त वितीय संस्था लिमिटेडको कार्यालय सञ्जाल

“डिप्रोक्स लघुवित्त वितीय संस्थासंग साभेदारी, समृद्धि र स्वरोजगारी”



डिप्रोक्स लघुवित्त वितीय संस्था लिमिटेड

कार्यक्षेत्र : राष्ट्रिय स्तर

लाल सेवा पुगेका जिल्ला : ७०

आ. व ०७५।७६ को लागि प्रस्ताव गरिएका

जिल्ला : २, शाखा कार्यालय : ४

केन्द्रीय कार्यालय : १ प्रदेश कार्यालय : ७

सम्पर्क कार्यालय : १ शाखा कार्यालय : ११६